

SINUS-Studie für heimatwurzeln e.V.

Einstellungen der deutschen Bevölkerung zu Umwelt- und Klima- schutz sowie zur politischen Teilhabe

Empirische Erhebung zur Identifikation der
Kern- und Potentialzielgruppen

Heidelberg, März 2025



heimat
wurzeln

sinus:

Teil der INTEGRAL-SINUS-OPINION Gruppe

1

Hintergrund und Methodik

Hintergrund und Zielsetzung der Studie

Empirische Erhebung zur Identifikation der Kern- und Potentialzielgruppen

Hintergrund & Zielsetzung

- heimatwurzeln e.V. ist ein gemeinnütziger Verein mit Sitz in Bonn und setzt sich für bürgerlichen Klimaschutz ein. Gemeinsam mit Partnerorganisationen aus dem bürgerlichen Spektrum will der Verein die Akzeptanz für Klimaschutzmaßnahmen in der Mitte der Gesellschaft fördern. heimatwurzeln ist Teil des internationalen Netzwerks Our Common Home, das derzeit in 14 Ländern aktiv ist und Klimaschutz als gemeinschaftliche Aufgabe versteht.
- Um die Kern- und Potentialzielgruppen von heimatwurzeln e.V. identifizieren zu können, wurde eine empirische Untersuchung durchgeführt. Diese Untersuchung soll gleichzeitig als „Nullmessung“ (Baseline) dienen, um Veränderungen im Zeitverlauf (Problembewusstsein, Selbstwirksamkeitswahrnehmung etc.) monitoren zu können.
- Das SINUS-Institut hat ein umfassendes Studien- und Beratungskonzept angeboten, das alle notwendigen Schritte einer Zielgruppenevaluation beinhaltet. Dies umfasst die Abstimmung, Planung, Durchführung der Datenerhebung, Auswertung und Beratung auf Basis der Ergebnisse.
- Für die Zielgruppenanalyse wurde auf das wissenschaftlich fundierte Gesellschaftsmodell der Sinus-Milieus zurückgegriffen. Außerdem wurde eine eigens für heimatwurzeln e.V. entwickelte Segmentierung durchgeführt.

Methodik und Stichprobe

Die Studienanlage im Überblick



Methodik

Standardisierte Online-Befragung (CAWI)

Quotenstichprobe (Geschlecht, Alter, Bildung und Bundesland)



Datenerhebung

Ø Befragungsdauer: 25 Minuten (inkl. Sinus-Milieuindikator)

Die Datenerhebung erfolgte durch die horizoom GmbH.



Zielgruppe

Deutsche Wohnbevölkerung zwischen 18 und 74 Jahre



Stichprobengröße

2.008 Personen



Befragungszeitraum

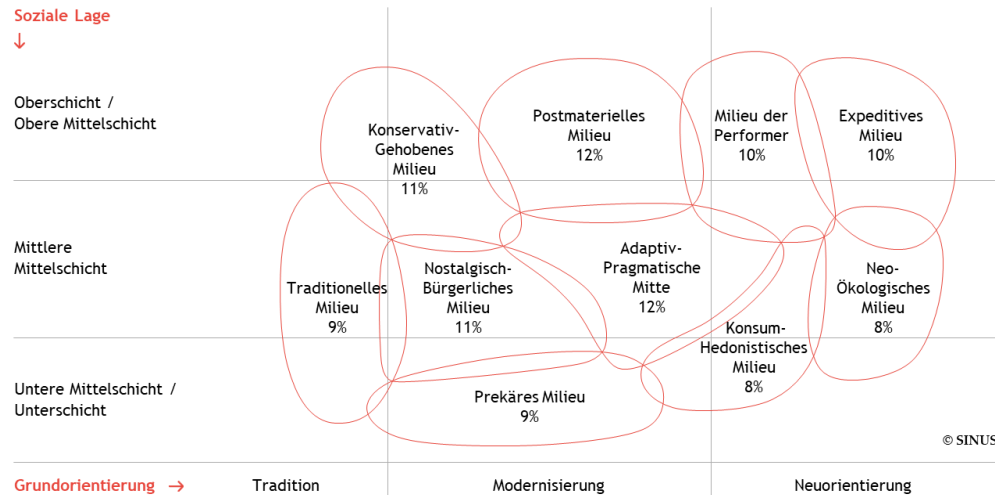
29.08. - 13.09.2024

2

Einführung in die Sinus-Milieus®

Was sind Sinus-Milieus®?

Die Sinus-Milieus gelten als Goldstandard der Zielgruppen-Segmentation.




Die Sinus-Modelle sind grafisch alle sehr ähnlich aufgebaut („Kartoffelgrafik“). In der vertikalen Achse ist die soziale Lage dargestellt und in der horizontalen Achse die Wertorientierung. Je höher ein Milieu angesiedelt ist, desto gehobener sind Bildung, Einkommen und Berufsgruppe; je weiter nach rechts es sich erstreckt, desto moderner im soziokulturellen Sinn ist die Grundorientierung.

Die Sinus-Milieus sind ein Gesellschaftsmodell.
Die Sinus-Milieus wurden von SINUS vor über 40 Jahren entwickelt. Sie fassen Menschen mit ähnlichen Werten und einer vergleichbaren sozialen Lage zu „Gruppen Gleichgesinnter“ zusammen. Die Übergänge zwischen den Milieus sind dabei fließend. Wir nennen das die „Unschärferelation der Alltagswirklichkeit“.

Die Sinus-Milieus verdeutlichen, was die verschiedenen Lebenswelten bewegt (Werte, Lifestyles) - und wie sie bewegt werden können (Medien- und Kommunikationspräferenzen). In der Milieu-Landkarte können Produkte, Marken, Parteien, Medien etc. positioniert werden.

Kurzvorstellung der Sinus-Milieus®

Übersicht



Konservativ-Gehobenes Milieu
Die alte strukturkonservative Elite



Postmaterielles Milieu
Engagiert-souveräne Bildungselite mit postmateriellen Wurzeln



Milieu der Performer
Die effizienzorientierte und fortschrittsoptimistische Leistungselite



Expeditives Milieu
Die ambitionierte kreative Bohème



Neo-Ökologisches Milieu
Die progressiven Realisten



Adaptiv-Pragmatische Mitte
Der moderne Mainstream



Konsum-Hedonistisches Milieu
Die auf Konsum und Entertainment fokussierte (untere) Mitte



Prekäres Milieu
Die um Orientierung und Teilhabe bemühte Unterschicht



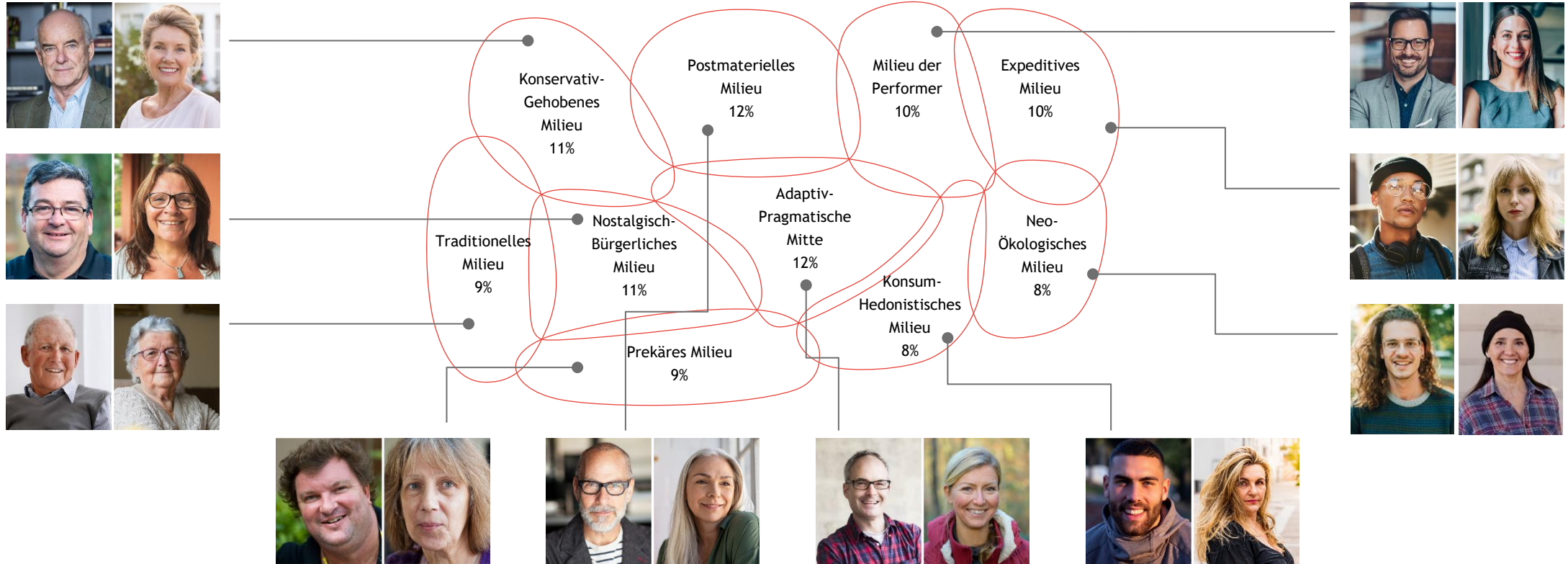
Nostalgisch-Bürgerliches Milieu
Die harmonieorientierte (untere) Mitte



Traditionelles Milieu
Die Sicherheit und Ordnung liebende ältere Generation

Landkarte der Gesellschaft

Sinus-Milieus® in Deutschland



3

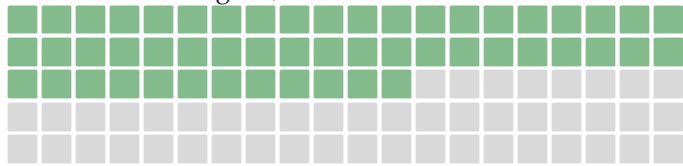
Ausgewählte Ergebnisse
Infografiken

Vertrauen in Politik

Wenig Vertrauen in Politik und Forderung nach mehr Bürgerbeteiligung

Den meisten **Politikern** ist das **Volk gleichgültig**. Sie regieren nach ihren eigenen Interessen und denen der Eliten.

Stimme voll und ganz/eher zu auf einer 6er-Skala

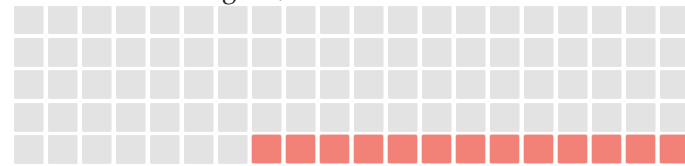


52%



Die meisten **Politiker** sind **ehrlich** und **vertrauenswürdig** und versuchen ihr Bestes, Entscheidungen im Interesse der deutschen Bevölkerung zu treffen.

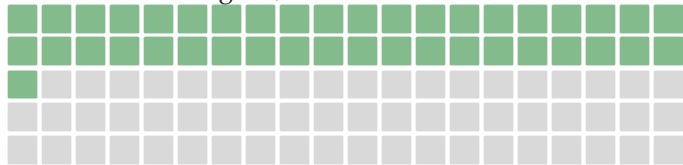
Stimme voll und ganz/eher zu auf einer 6er-Skala



13%

Der **normale Bürger weiß am besten**, was **gut** ist für **Land** und Gesellschaft und sollte daher bei der Entscheidungsfindung ein größeres Mitspracherecht haben.

Stimme voll und ganz/eher zu auf einer 6er-Skala

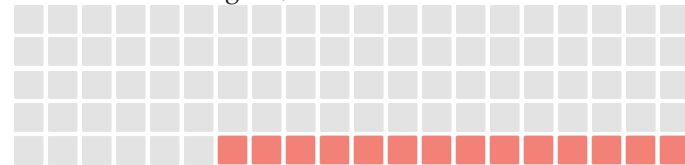


41%



Der normale **Bürger ist nicht in der Lage**, die richtigen **Entscheidungen** für die Zukunft unseres Landes zu treffen. Experten und Politiker können besser und fundierter entscheiden.

Stimme voll und ganz/eher zu auf einer 6er-Skala




14%



Den meisten **Politikern** ist das **Volk gleichgültig**.
Sie regieren nach ihren eigenen Interessen und denen der Eliten.

Gesamt


Stimme voll und ganz/eher zu auf einer 6er-Skala



52%

Nostalgisch-Bürgerliches Milieu

Stimme voll und ganz/eher zu auf einer 6er-Skala




78%



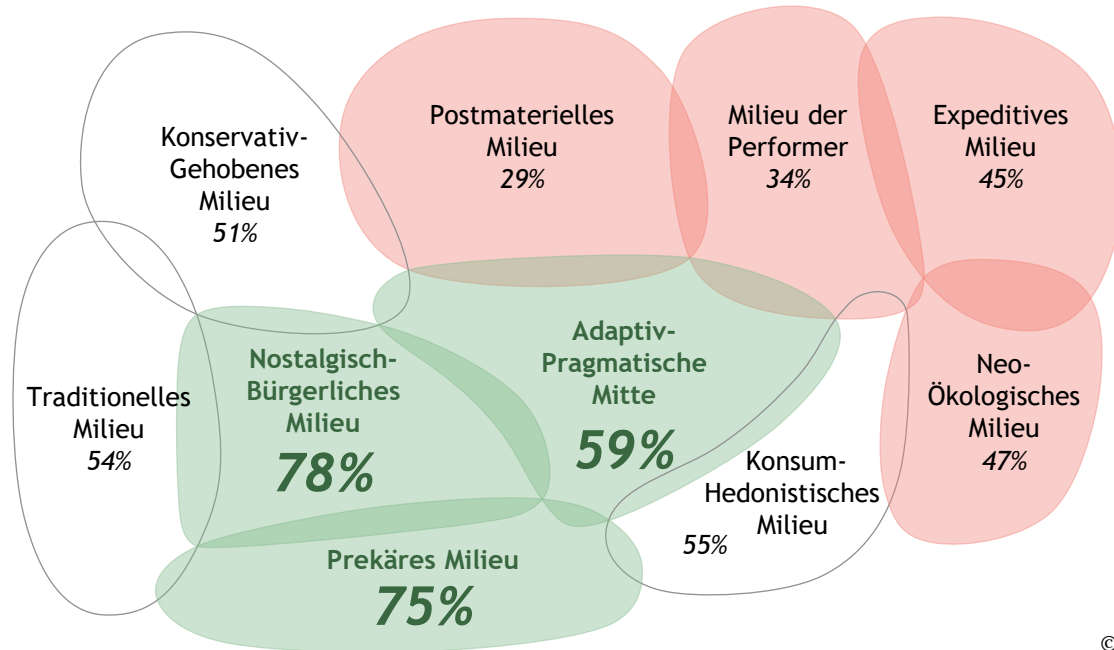
Den meisten **Politikern** ist das **Volk gleichgültig**.
Sie regieren nach ihren eigenen Interessen und denen der Eliten.

52% Gesamt

Stimme voll und ganz/eher zu auf einer 6er-Skala



Sinus-Milieus



© SINUS

Basis: SINUS-Studie für heimatwurzeln e.V. 2024;
2.008 Fälle; Angaben in %;

- Überdurchschnittlich
- Durchschnittlich
- Unterdurchschnittlich

sinus:

Den meisten **Politikern** ist das **Volk gleichgültig**. Sie regieren nach ihren eigenen Interessen und denen der Eliten.

Hier finden Sie Aussagen zu verschiedenen Themen. Dazu möchten wir gerne wissen, inwieweit diese auf Sie persönlich zutreffen.

Den meisten Politikern ist das Volk gleichgültig. Sie regieren nach ihren eigenen Interessen und denen der Eliten – Stimme voll und ganz /eher zu

Soziale Lage



Oberschicht /
Obere Mittelschicht

Mittlere
Mittelschicht

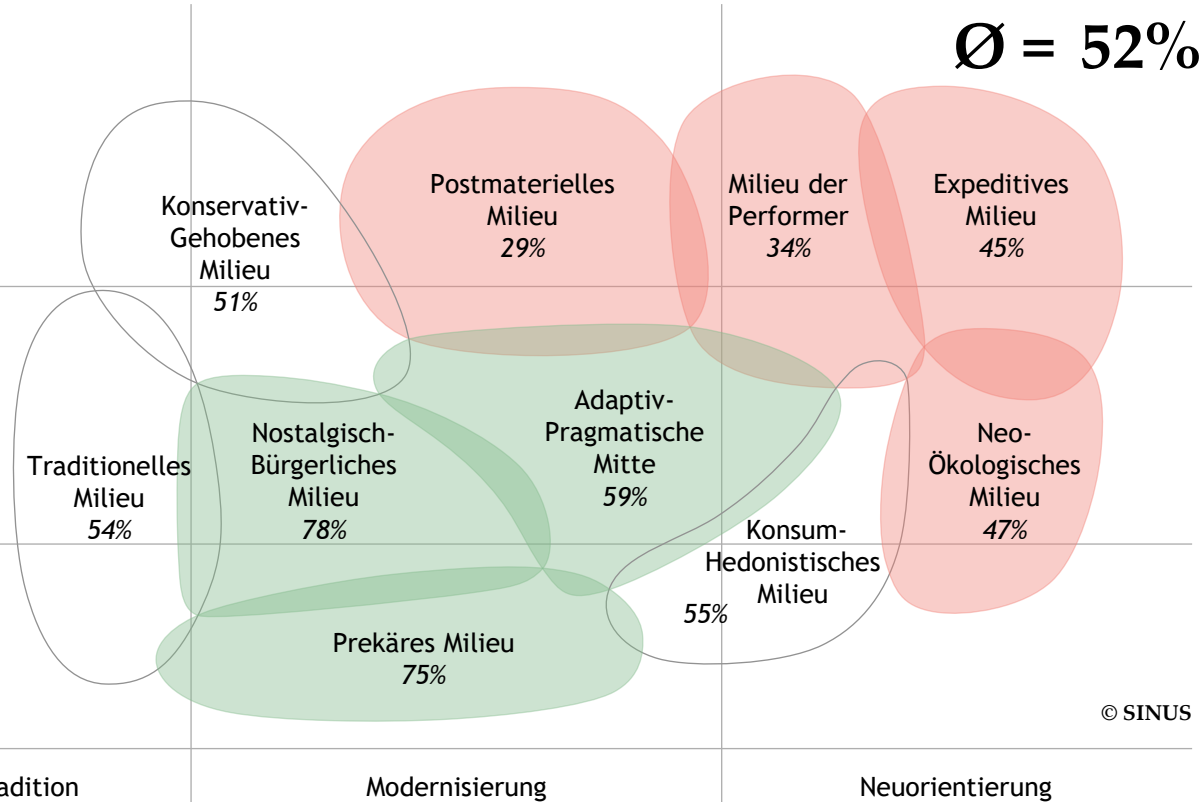
Untere Mittelschicht /
Unterschicht

Grundorientierung →

Tradition

Modernisierung

Neuorientierung



© SINUS

Ergebnisspanne

Min: 29% PMA

Max: 78% NOB

Nach Soziodemografie

	in %
GESAMT	52
Weiblich	51
Männlich	52
18-29	43
30-39	55
40-49	54
50-59	54
60-74	53
Niedrige Bildung	55
Mittlere Bildung	57
Höhere Bildung	46

Basis: SINUS-Studie für heimatwurzeln e.V. 2024;
2.008 Fälle; Angaben in %;
Stimme voll und ganz/eher zu auf einer 6er-Skala

■ Überdurchschnittlich
 Durchschnittlich
■ Unterdurchschnittlich

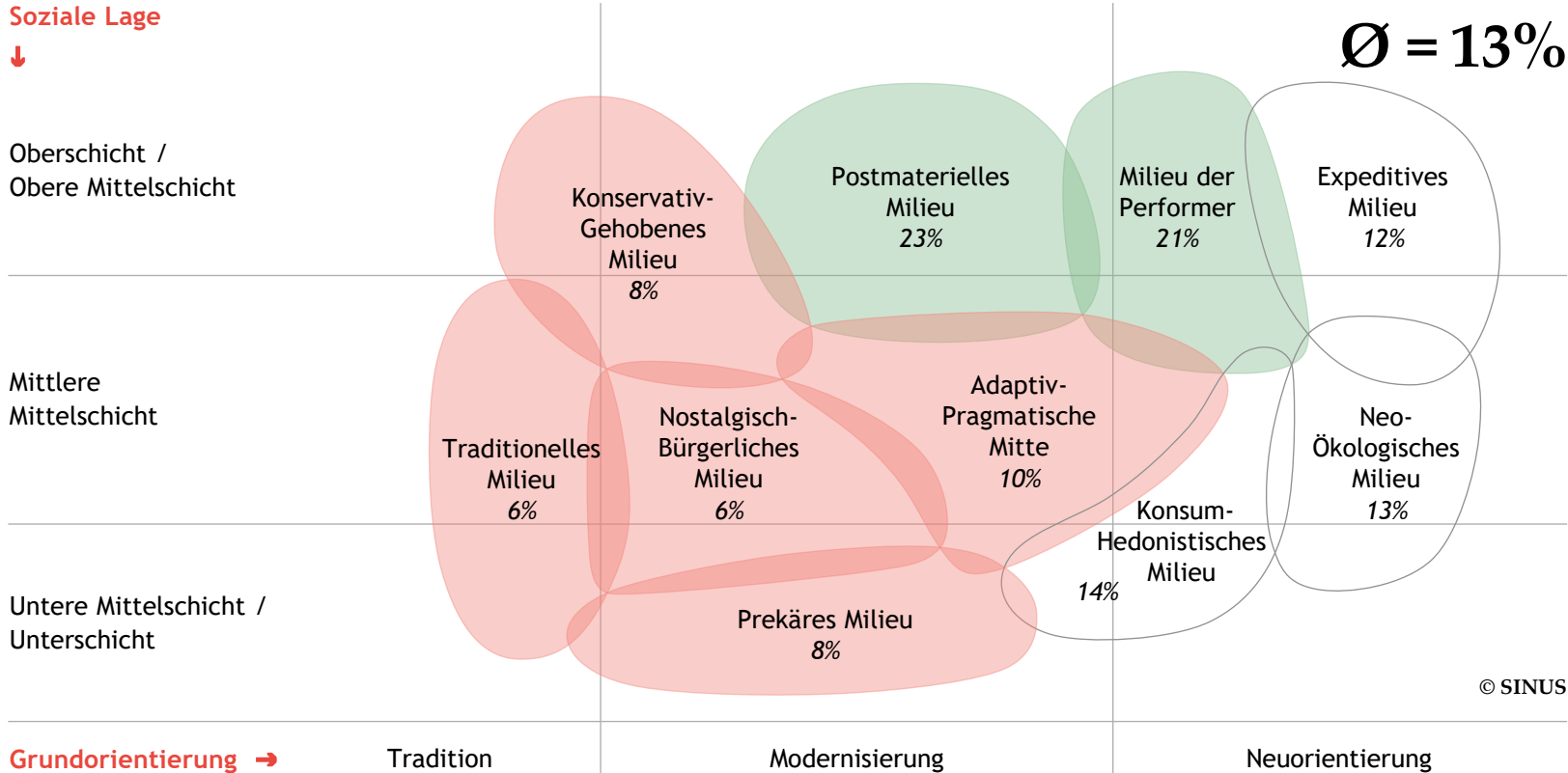
sinus:

Die meisten **Politiker** sind **ehrlich** und **vertrauenswürdig** und versuchen ihr Bestes, Entscheidungen im Interesse der deutschen Bevölkerung zu treffen.

Hier finden Sie Aussagen zu verschiedenen Themen. Dazu möchten wir gerne wissen, inwieweit diese auf Sie persönlich zutreffen.

Die meisten Politiker sind ehrlich und vertrauenswürdig und versuchen ihr Bestes, Entscheidungen im Interesse der deutschen Bevölkerung zu treffen – Stimme voll und ganz /eher zu

Soziale Lage



Ergebnisspanne

Min: 6% PRE/TRA

Max: 23% PMA

Nach Soziodemografie

	in %
GESAMT	13
Weiblich	14
Männlich	11
18-29	12
30-39	12
40-49	13
50-59	11
60-74	15
Niedrige Bildung	12
Mittlere Bildung	11
Höhere Bildung	14

Basis: SINUS-Studie für heimatwurzeln e.V. 2024;
2.008 Fälle; Angaben in %;
Stimme voll und ganz/eher zu auf einer 6er-Skala

■ Überdurchschnittlich
 Durchschnittlich
■ Unterdurchschnittlich

sinus:

Der normale Bürger weiß am besten, was gut ist für Land und Gesellschaft und sollte daher bei der Entscheidungsfindung ein größeres Mitspracherecht haben.

Hier finden Sie Aussagen zu verschiedenen Themen. Dazu möchten wir gerne wissen, inwieweit diese auf Sie persönlich zutreffen.

Der normale Bürger weiß am besten, was gut ist für Land und Gesellschaft und sollte daher bei der Entscheidungsfindung ein größeres Mitspracherecht haben – Stimme voll und ganz /eher zu

Soziale Lage



Oberschicht /
Obere Mittelschicht

Mittlere
Mittelschicht

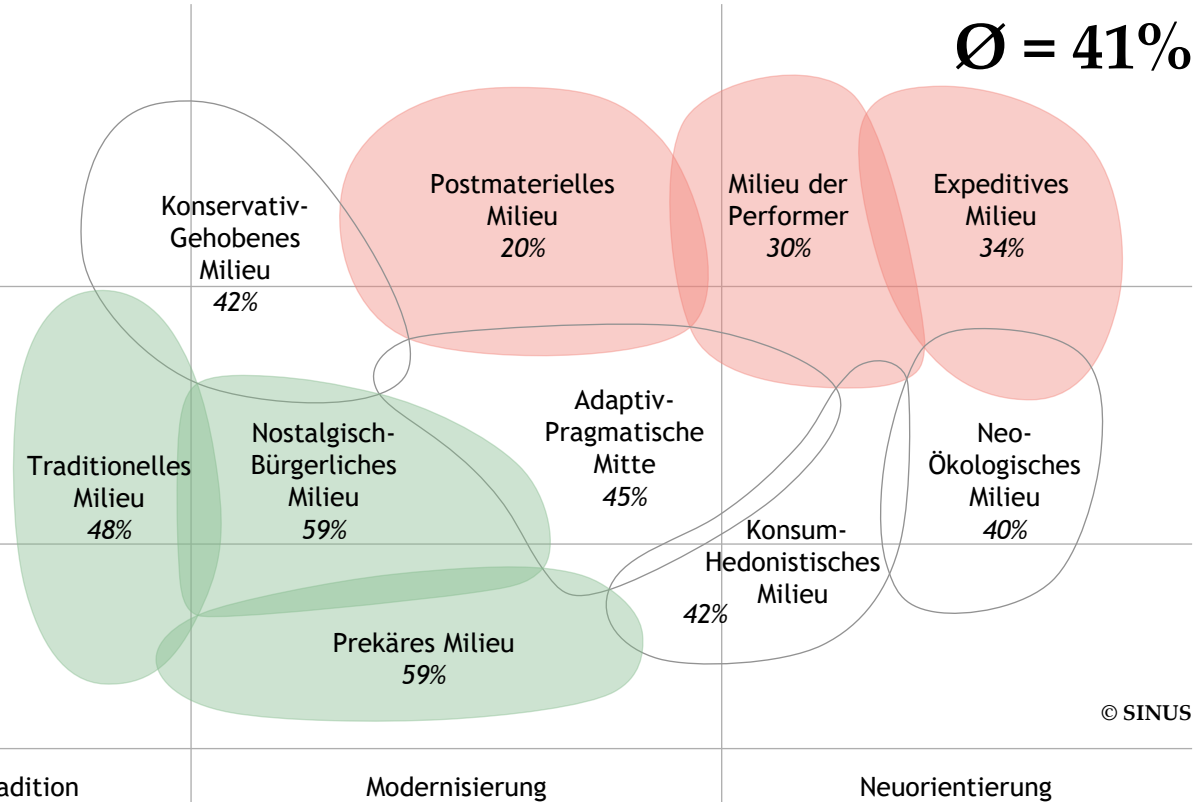
Untere Mittelschicht /
Unterschicht

Grundorientierung →

Tradition

Modernisierung

Neuorientierung



© SINUS

Ergebnisspanne

Min: 20% PMA

Max: 59% NOB/PRE

Nach Soziodemografie

	in %
GESAMT	41
Weiblich	39
Männlich	43
18-29	32
30-39	37
40-49	46
50-59	43
60-74	45
Niedrige Bildung	48
Mittlere Bildung	48
Höhere Bildung	31

Basis: SINUS-Studie für heimatwurzeln e.V. 2024;
2.008 Fälle; Angaben in %;
Stimme voll und ganz/eher zu auf einer 6er-Skala

■ Überdurchschnittlich
 Durchschnittlich
■ Unterdurchschnittlich

sinus:

Der normale **Bürger ist nicht in der Lage**, die richtigen **Entscheidungen** für die Zukunft unseres Landes zu treffen. Experten und Politiker können besser und fundierter entscheiden.

Hier finden Sie Aussagen zu verschiedenen Themen. Dazu möchten wir gerne wissen, inwieweit diese auf Sie persönlich zutreffen.

Der normale Bürger ist nicht in der Lage, die richtigen Entscheidungen für die Zukunft unseres Landes zu treffen. Experten und Politiker können besser und fundierter entscheiden – Stimme voll und ganz /eher zu

Soziale Lage



Oberschicht /
Obere Mittelschicht

Mittlere
Mittelschicht

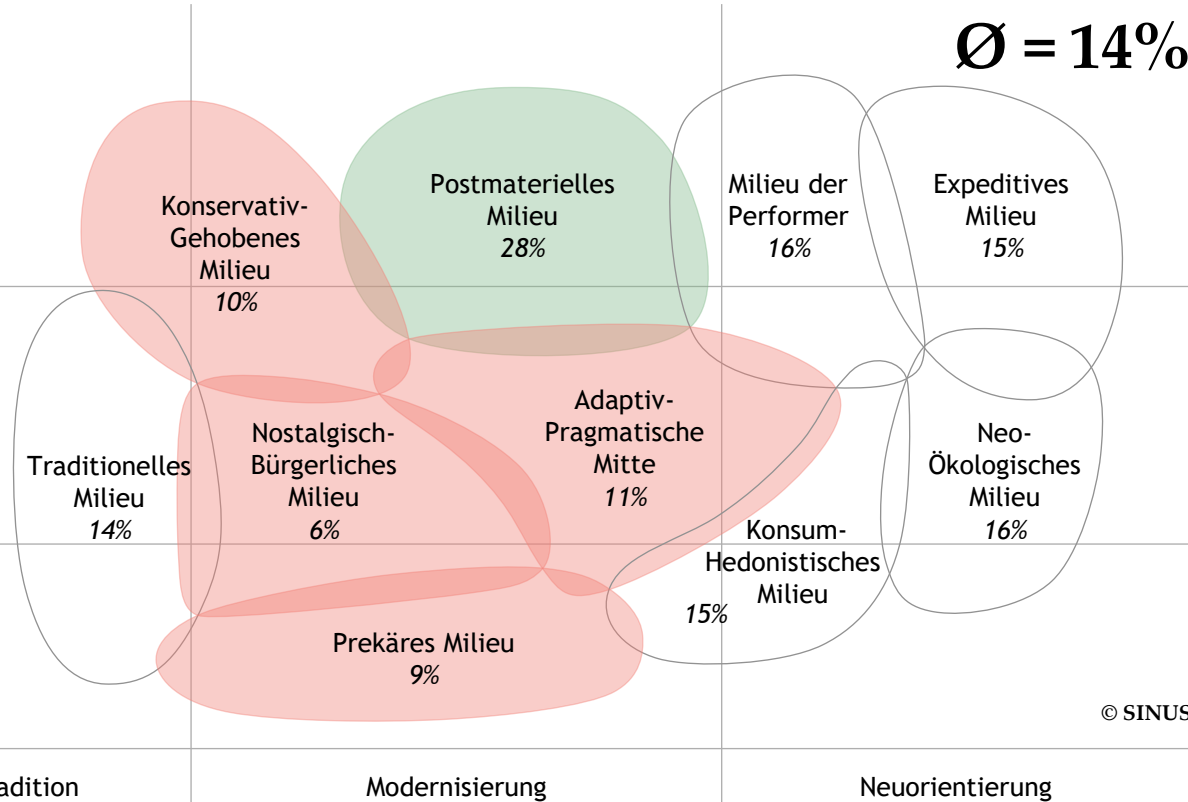
Untere Mittelschicht /
Unterschicht

Grundorientierung →

Tradition

Modernisierung

Neuorientierung



© SINUS

Ergebnisspanne

Min: 6% NOB

Max: 28% PMA

Nach Soziodemografie

	in %
GESAMT	14
Weiblich	17
Männlich	13
18-29	17
30-39	15
40-49	13
50-59	14
60-74	14
Niedrige Bildung	14
Mittlere Bildung	10
Höhere Bildung	18

Basis: SINUS-Studie für heimatwurzeln e.V. 2024;
2.008 Fälle; Angaben in %;
Stimme voll und ganz/eher zu auf einer 6er-Skala

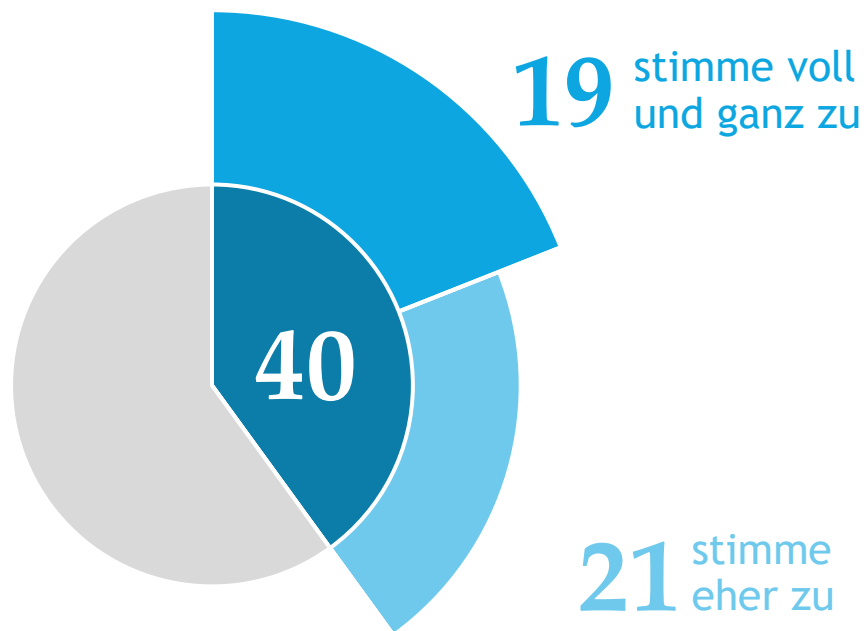
■ Überdurchschnittlich
■ Durchschnittlich
■ Unterdurchschnittlich

sinus:



Maßnahmen zum Umwelt- und Klimaschutz

Bei den Maßnahmen zum **Umwelt-** und **Klimaschutz** sollten wir in **kleinen** und **planbaren Schritten** vorgehen, statt weitreichende Änderungen von jetzt auf gleich umzusetzen.



Basis: SINUS-Studie für heimatwurzeln e.V. 2024;
2.008 Fälle; Angaben in %;
Stimme voll und ganz/eher zu auf einer 6er-Skala

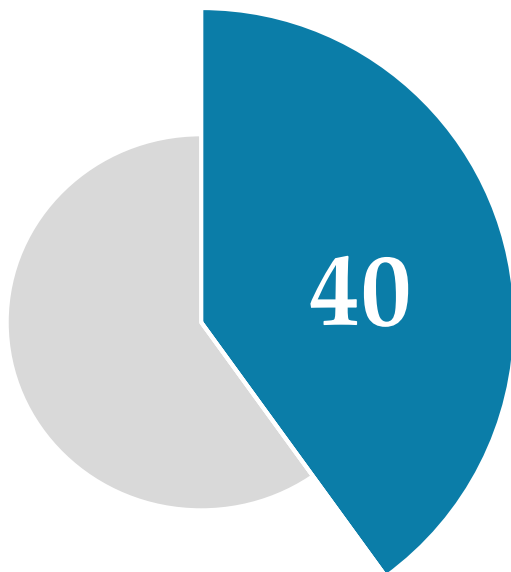
Alle verwendeten Bilder stammen aus lizenzfreien Plattformen (Unsplash, Pixabay, Pexels, freepik) und dürfen gemäß den jeweiligen Nutzungsbedingungen verwendet werden.

sinus:



Bei den Maßnahmen zum **Umwelt-** und **Klimaschutz** sollten wir in **kleinen** und **planbaren Schritten** vorgehen, statt weitreichende Änderungen von jetzt auf gleich umzusetzen.

Stimme voll und ganz/eher zu
auf einer 6er-Skala



Basis: SINUS-Studie für heimatwurzeln e.V. 2024;
2.008 Fälle; Angaben in %

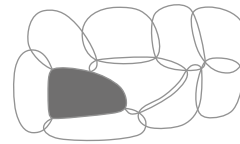
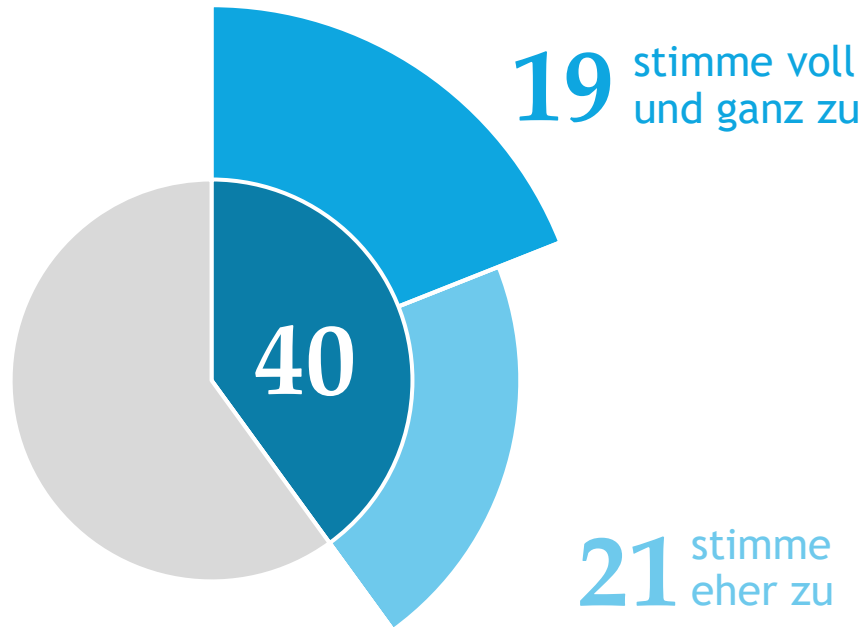
sinus:

Alle verwendeten Bilder stammen aus lizenzfreien Plattformen (Unsplash, Pixabay, Pexels, freepik) und dürfen gemäß den jeweiligen Nutzungsbedingungen verwendet werden.

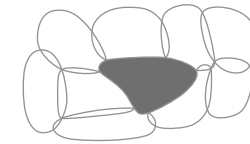
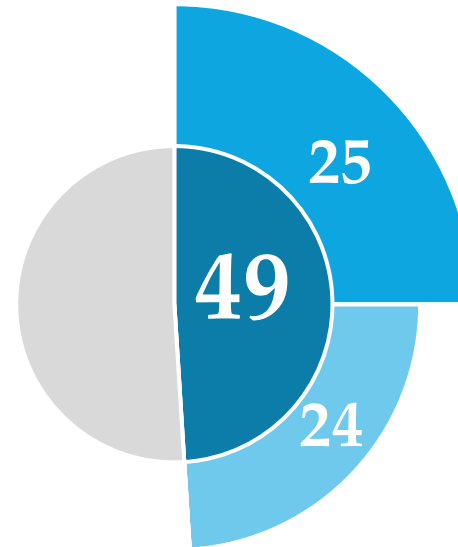


Bei den Maßnahmen zum **Umwelt-** und **Klimaschutz** sollten wir in **kleinen** und **planbaren Schritten** vorgehen, statt weitreichende Änderungen von jetzt auf gleich umzusetzen.

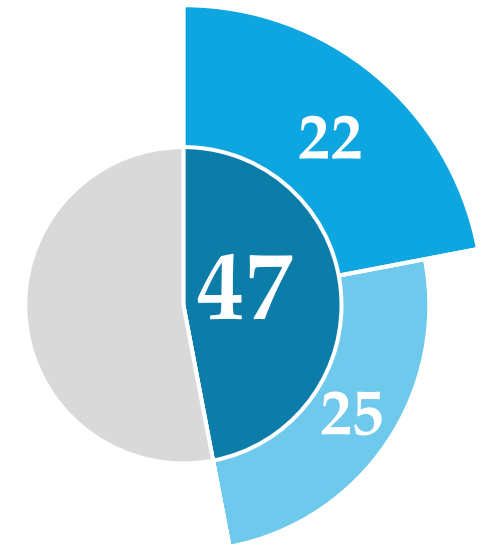
Gesamt



Nostalgisch-Bürgerliches Milieu



Adaptiv-Pragmatische Mitte

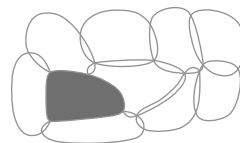
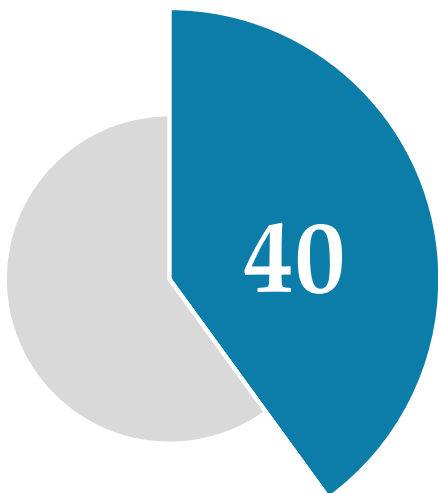


Basis: SINUS-Studie für heimatwurzeln e.V. 2024; 2.008 Fälle; Angaben in %; Stimme voll und ganz/eher zu auf einer 6er-Skala

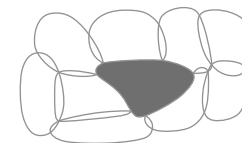
Bei den Maßnahmen zum **Umwelt-** und **Klimaschutz** sollten wir in **kleinen** und **planbaren Schritten** vorgehen, statt weitreichende Änderungen von jetzt auf gleich umzusetzen.

Stimme voll und ganz/eher zu
auf einer 6er-Skala

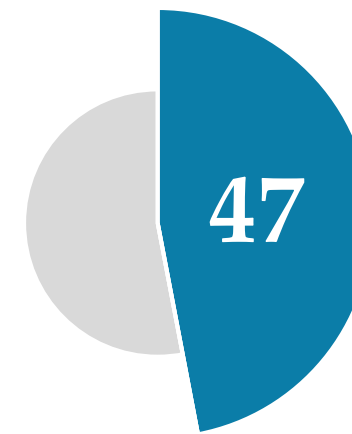
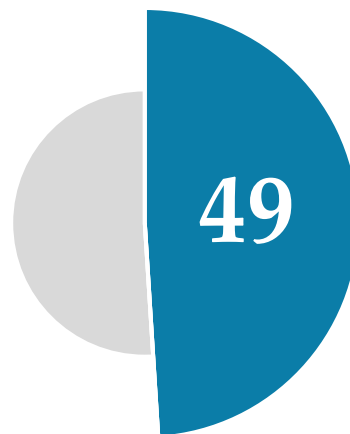
Gesamt



**Nostalgisch-
Bürgerliches
Milieu**

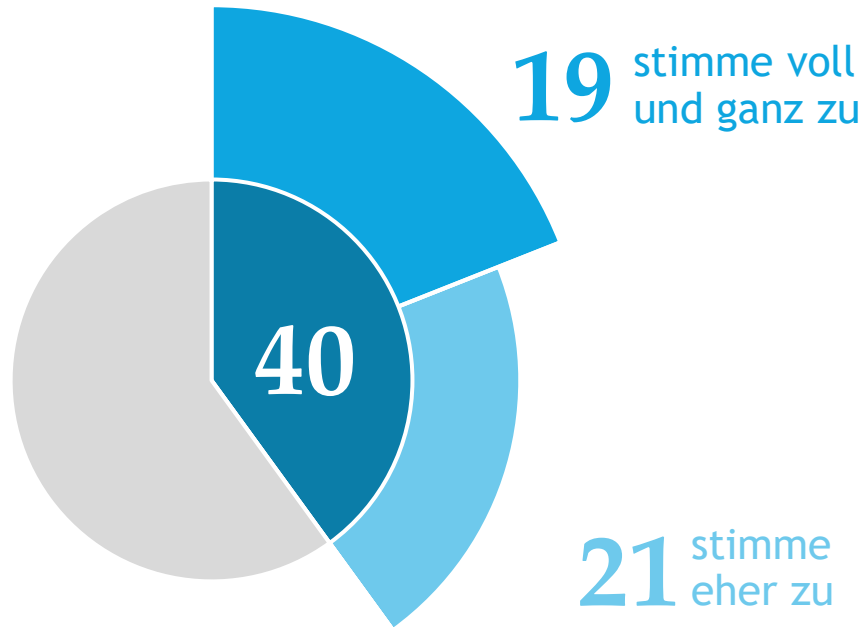


**Adaptiv-
Pragmatische
Mitte**

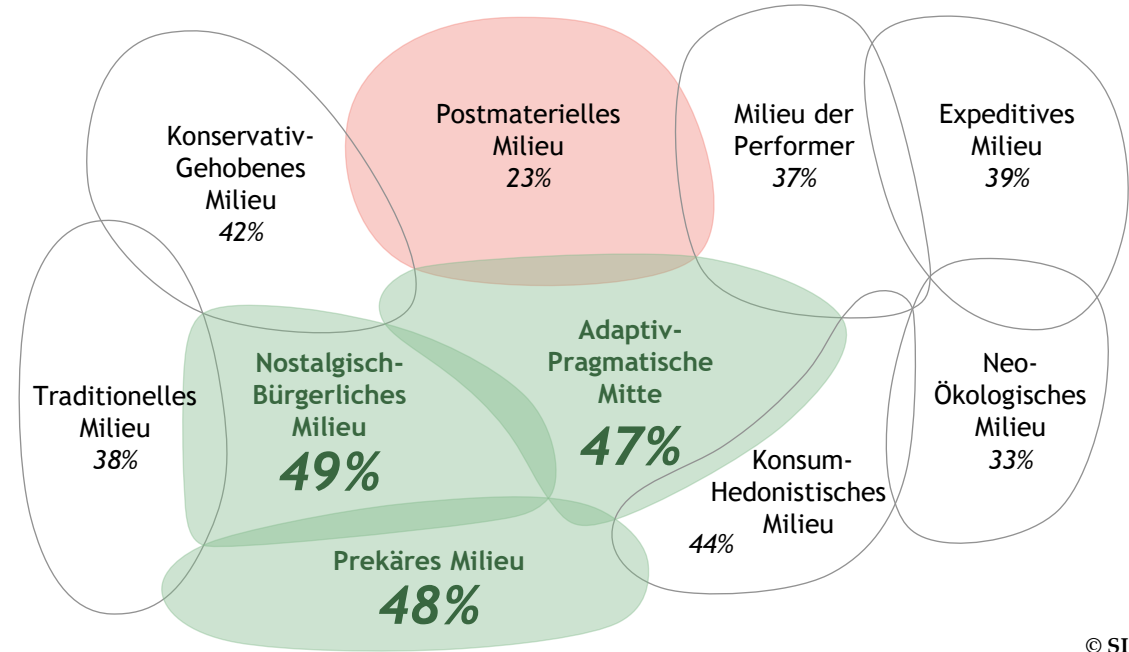


Bei den Maßnahmen zum **Umwelt-** und **Klimaschutz** sollten wir in **kleinen** und **planbaren Schritten** vorgehen, statt weitreichende Änderungen von jetzt auf gleich umzusetzen.

Gesamt



Sinus-Milieus



© SINUS

Basis: SINUS-Studie für heimatwurzeln e.V. 2024; 2.008 Fälle; Angaben in %; Stimme voll und ganz/eher zu auf einer 6er-Skala

■ stimme voll und ganz zu
■ stimme eher zu

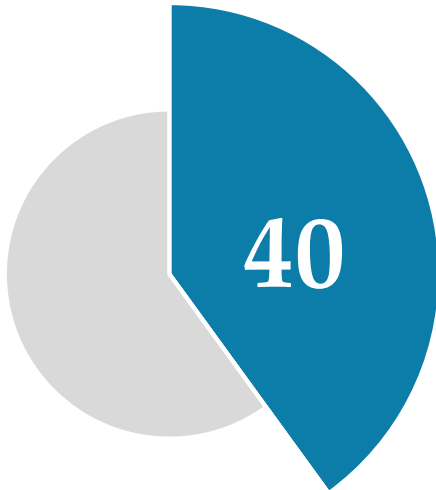
■ Überdurchschnittlich
○ Durchschnittlich
■ Unterdurchschnittlich

sinus:

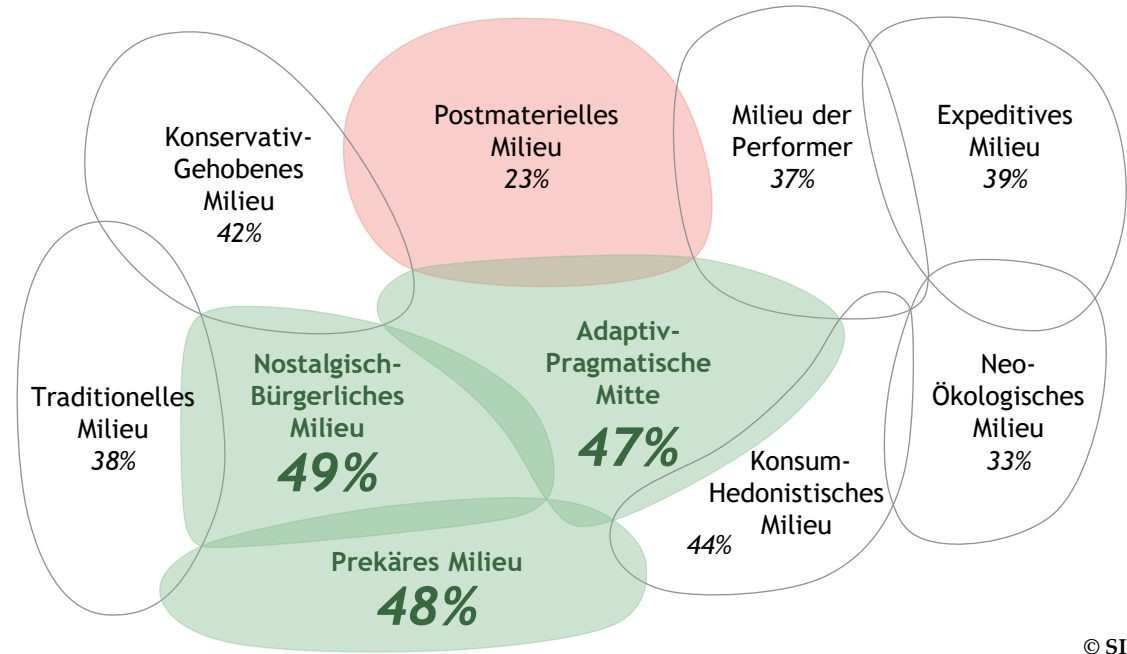
Bei den Maßnahmen zum **Umwelt-** und **Klimaschutz** sollten wir in **kleinen** und **planbaren Schritten** vorgehen, statt weitreichende Änderungen von jetzt auf gleich umzusetzen.

Stimme voll und ganz/eher zu
auf einer 6er-Skala

Gesamt



Sinus-Milieus



© SINUS

Basis: SINUS-Studie für heimatwurzeln e.V. 2024;
2.008 Fälle; Angaben in %


Überdurchschnittlich
Durchschnittlich
Unterdurchschnittlich

sinus:

Bei den Maßnahmen zum **Umwelt-** und **Klimaschutz** sollten wir in **kleinen** und **planbaren Schritten** vorgehen, statt weitreichende Änderungen von jetzt auf gleich umzusetzen.

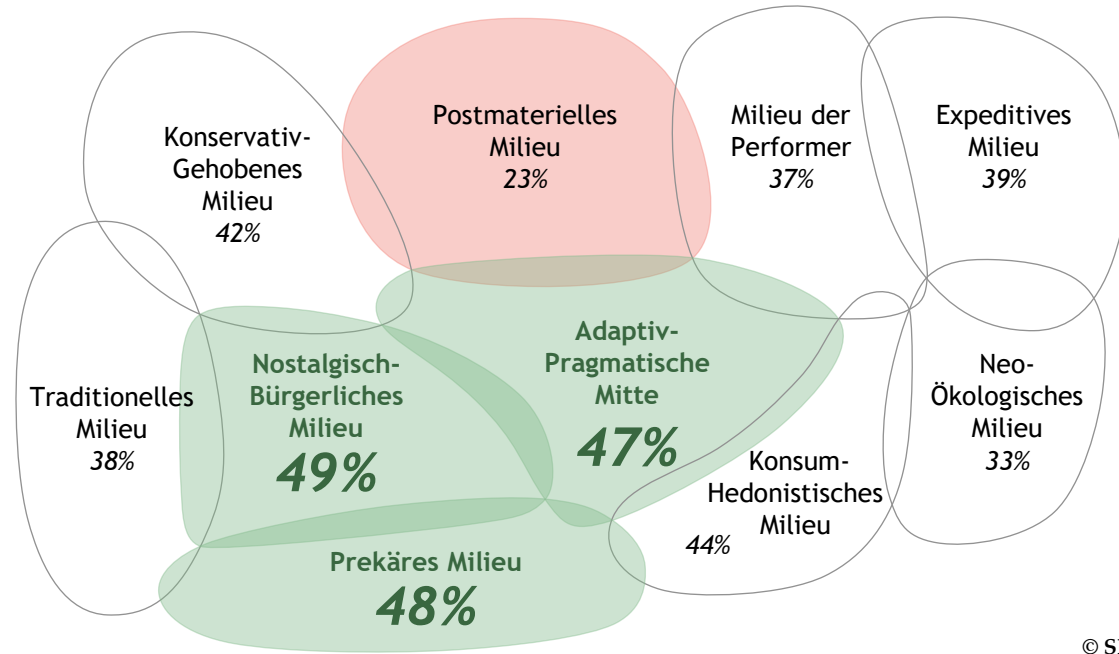
40% Gesamt

Stimme voll und ganz/eher zu auf einer 6er-Skala



Basis: SINUS-Studie für heimatwurzeln e.V. 2024;
2.008 Fälle; Angaben in %

Sinus-Milieus



© SINUS

- Überdurchschnittlich
- Durchschnittlich
- Unterdurchschnittlich

Bei den Maßnahmen zum **Umwelt-** und **Klimaschutz** sollten wir in **kleinen** und **planbaren Schritten** vorgehen, statt weitreichende Änderungen von jetzt auf gleich umzusetzen.

Geben Sie an, inwieweit Sie der folgenden Aussage zustimmen.

Bei den Maßnahmen zum Umwelt- und Klimaschutz sollten wir in kleinen und planbaren Schritten vorgehen, statt weitreichende Änderungen von jetzt auf gleich umzusetzen - Stimme voll und ganz /eher zu

Soziale Lage



Oberschicht /
Obere Mittelschicht

Mittlere
Mittelschicht

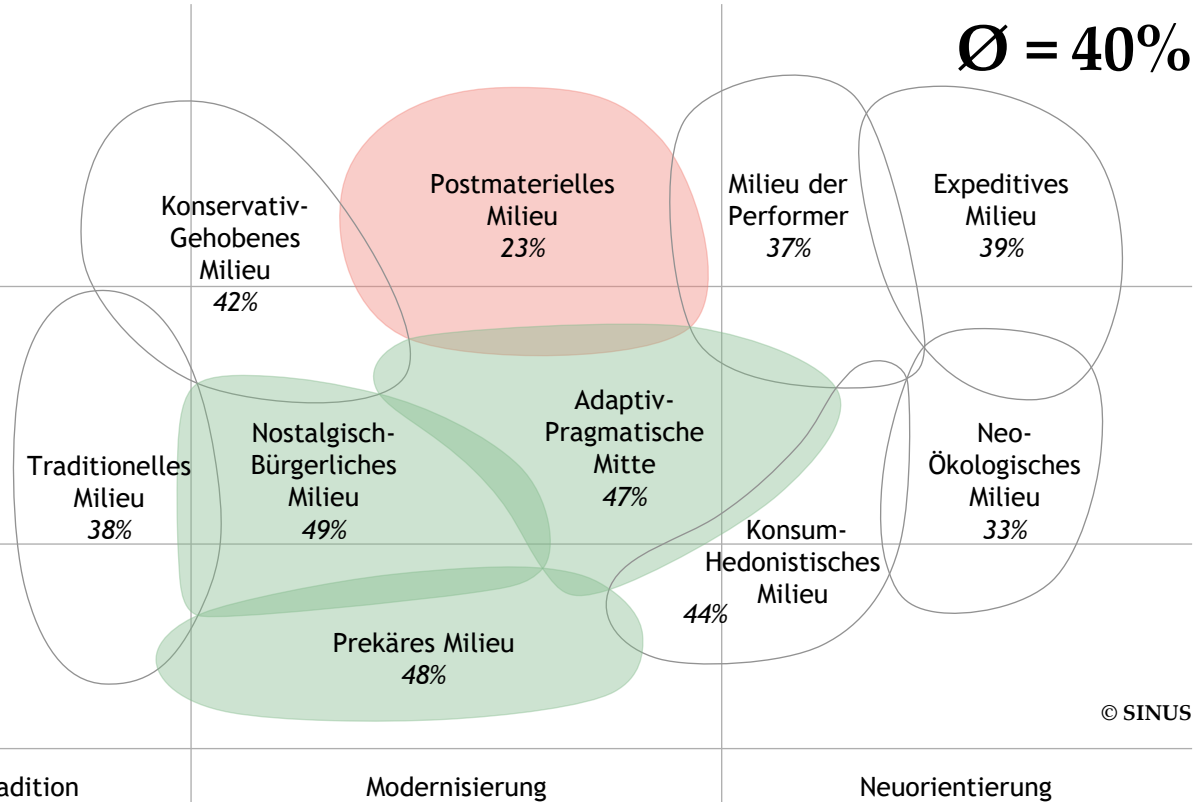
Untere Mittelschicht /
Unterschicht

Grundorientierung →

Tradition

Modernisierung

Neuorientierung



© SINUS

Ergebnisspanne

Min: 23% PMA

Max: 49% NOB

Nach Soziodemografie

	in %
GESAMT	40
Weiblich	41
Männlich	39
18-29	30
30-39	36
40-49	41
50-59	43
60-74	46
Niedrige Bildung	46
Mittlere Bildung	41
Höhere Bildung	35

Basis: SINUS-Studie für heimatwurzeln e.V. 2024;
2.008 Fälle; Angaben in %;
Stimme voll und ganz/eher zu auf einer 6er-Skala

■ Überdurchschnittlich
 Durchschnittlich
■ Unterdurchschnittlich

sinus:



Bedeutung von Umwelt- und
Klimaschutz für Gesellschaft,
Wirtschaft und Industrie

Die Bedeutung von Umwelt- und Klimaschutz für Gesellschaft, Wirtschaft und Industrie

Maßnahmen zum Umwelt- und Klimaschutz sind notwendig, um unsere **Gesellschaft** vor zukünftigem **Schaden** zu **bewahren**.



Maßnahmen zum Umwelt- und Klimaschutz können das Leben in meiner **Heimat** und **Umgebung verbessern**.



Maßnahmen zum Umwelt- und Klimaschutz führen **langfristig** zu **wirtschaftlicher Stabilität**.



Maßnahmen zur Bekämpfung des **Klimawandels** werden den **wirtschaftlichen Wohlstand** in Deutschland langfristig positiv beeinflussen.

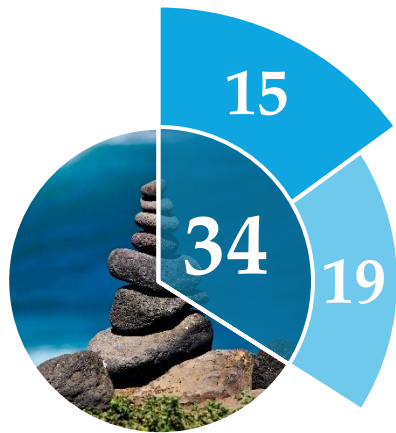


Die **Wettbewerbsfähigkeit** der heimischen **Industrie** wird von deutschen **Klimaschutzmaßnahmen** grundsätzlich **profitieren**.

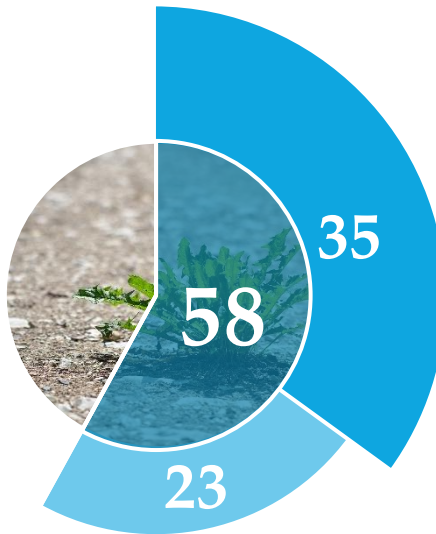


Maßnahmen zum Umwelt- und Klimaschutz...

... führen **langfristig** zu **wirtschaftlicher Stabilität**.



... sind notwendig, um unsere **Gesellschaft** vor zukünftigem **Schaden** zu **bewahren**.



... können das Leben in meiner **Heimat** und **Umgebung** **verbessern**.



Basis: SINUS-Studie für heimatwurzeln e.V. 2024;
2.008 Fälle; Angaben in %;
Stimme voll und ganz/eher zu auf einer 6er-Skala

Alle verwendeten Bilder stammen aus lizenzfreien Plattformen (Unsplash, Pixabay, Pexels, freepik) und dürfen gemäß den jeweiligen Nutzungsbedingungen verwendet werden.

■ stimme voll und ganz zu ■ stimme eher zu

sinus:


Maßnahmen zum Umwelt- und Klimaschutz...

Stimme voll und ganz/eher zu
auf einer 6er-Skala

... führen **langfristig** zu
wirtschaftlicher Stabilität.



... sind notwendig, um unsere
Gesellschaft vor zukünftigem
Schaden zu **bewahren.**



... können das Leben in meiner
Heimat und **Umgebung**
verbessern.



Basis: SINUS-Studie für heimatwurzeln e.V. 2024;
2.008 Fälle; Angaben in %

sinus:

Alle verwendeten Bilder stammen aus lizenzfreien Plattformen (Unsplash, Pixabay, Pexels, freepik) und dürfen gemäß den jeweiligen Nutzungsbedingungen verwendet werden.

Maßnahmen zum Umwelt- und Klimaschutz sind notwendig, um unsere **Gesellschaft** vor zukünftigem **Schaden** zu **bewahren**.

Bitte geben Sie an, welcher der beiden gegensätzlichen Aussagen Sie eher zustimmen.

Maßnahmen zum Umwelt- und Klimaschutz sind notwendig, um unsere Gesellschaft vor zukünftigem Schaden zu bewahren - Stimme voll und ganz /eher zu

Ergebnisspanne

Min: 32% HED

Max: 91% PMA

Soziale Lage



Oberschicht /
Obere Mittelschicht

Mittlere
Mittelschicht

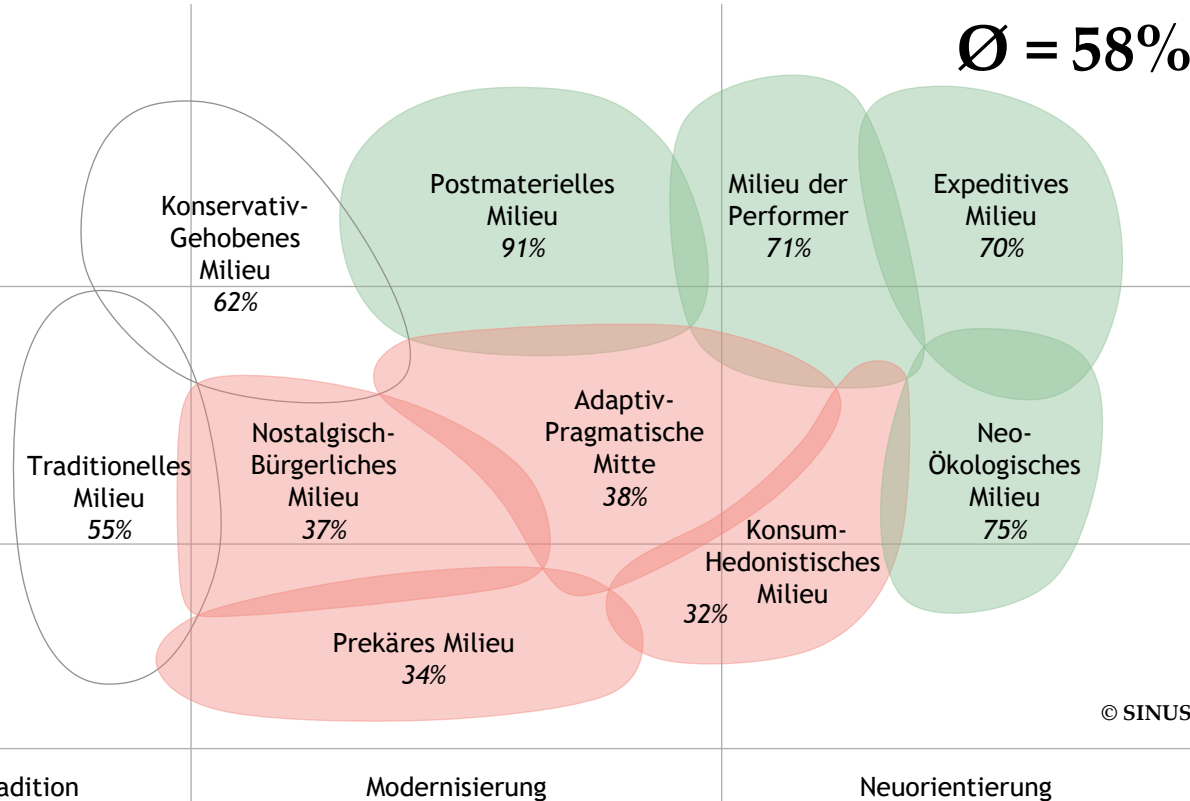
Untere Mittelschicht /
Unterschicht

Grundorientierung →

Tradition

Modernisierung

Neuorientierung



© SINUS

Nach Soziodemografie

	in %
GESAMT	58
Weiblich	55
Männlich	60
18-29	57
30-39	53
40-49	52
50-59	57
60-74	65
Niedrige Bildung	48
Mittlere Bildung	52
Höhere Bildung	67

Basis: SINUS-Studie für heimatwurzeln e.V. 2024;
2.008 Fälle; Angaben in %;
Stimme voll und ganz/eher zu auf einer 6er-Skala

■ Überdurchschnittlich
 Durchschnittlich
■ Unterdurchschnittlich

sinus:

Maßnahmen zum Umwelt- und Klimaschutz können das Leben in meiner **Heimat** und **Umgebung verbessern**.

Bitte geben Sie an, welcher der beiden gegensätzlichen Aussagen Sie eher zustimmen.

Maßnahmen zum Umwelt- und Klimaschutz können das Leben in meiner Heimat und Umgebung verbessern - Stimme voll und ganz /eher zu

Soziale Lage



Oberschicht /
Obere Mittelschicht

Mittlere
Mittelschicht

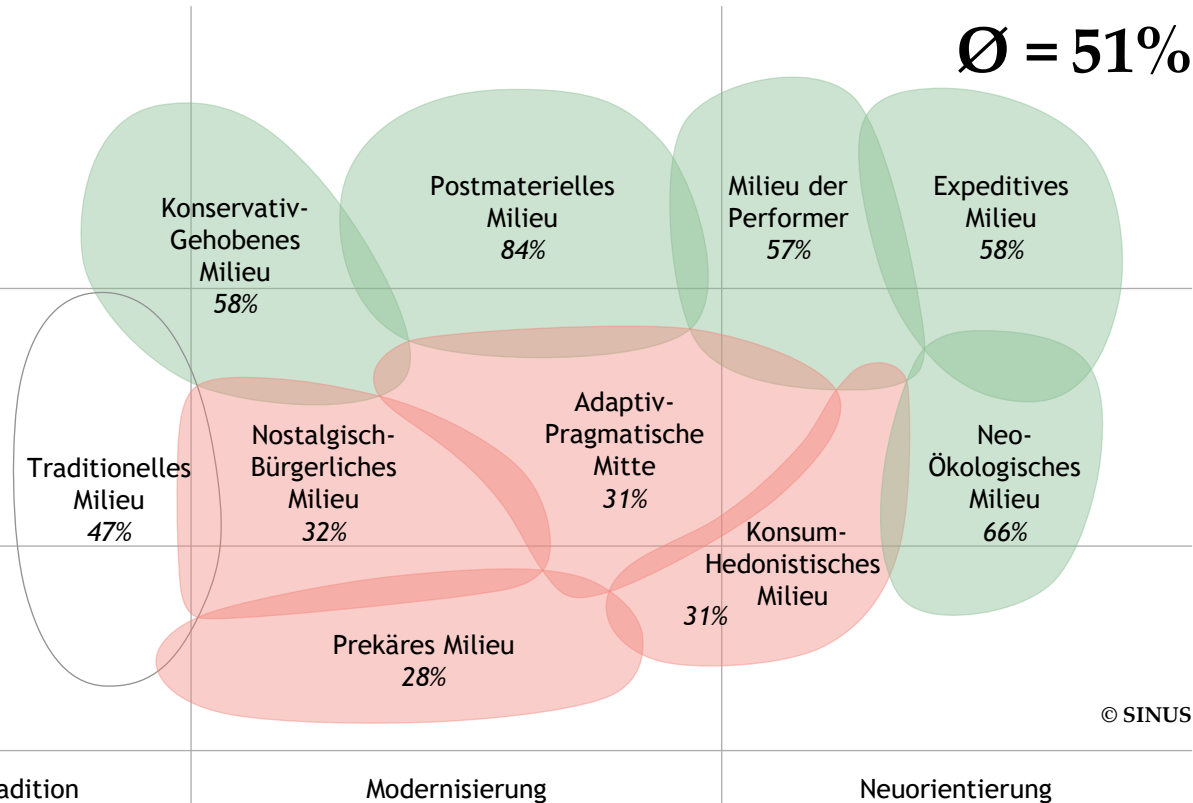
Untere Mittelschicht /
Unterschicht

Grundorientierung →

Tradition

Modernisierung

Neuorientierung



© SINUS

Ergebnisspanne

Min: 28% PRE

Max: 84% PMA

Nach Soziodemografie

	in %
GESAMT	51
Weiblich	48
Männlich	53
18-29	49
30-39	49
40-49	45
50-59	50
60-74	57
Niedrige Bildung	42
Mittlere Bildung	48
Höhere Bildung	58

Basis: SINUS-Studie für heimatwurzeln e.V. 2024;
2.008 Fälle; Angaben in %;
Stimme voll und ganz/eher zu auf einer 6er-Skala

■ Überdurchschnittlich
■ Durchschnittlich
■ Unterdurchschnittlich

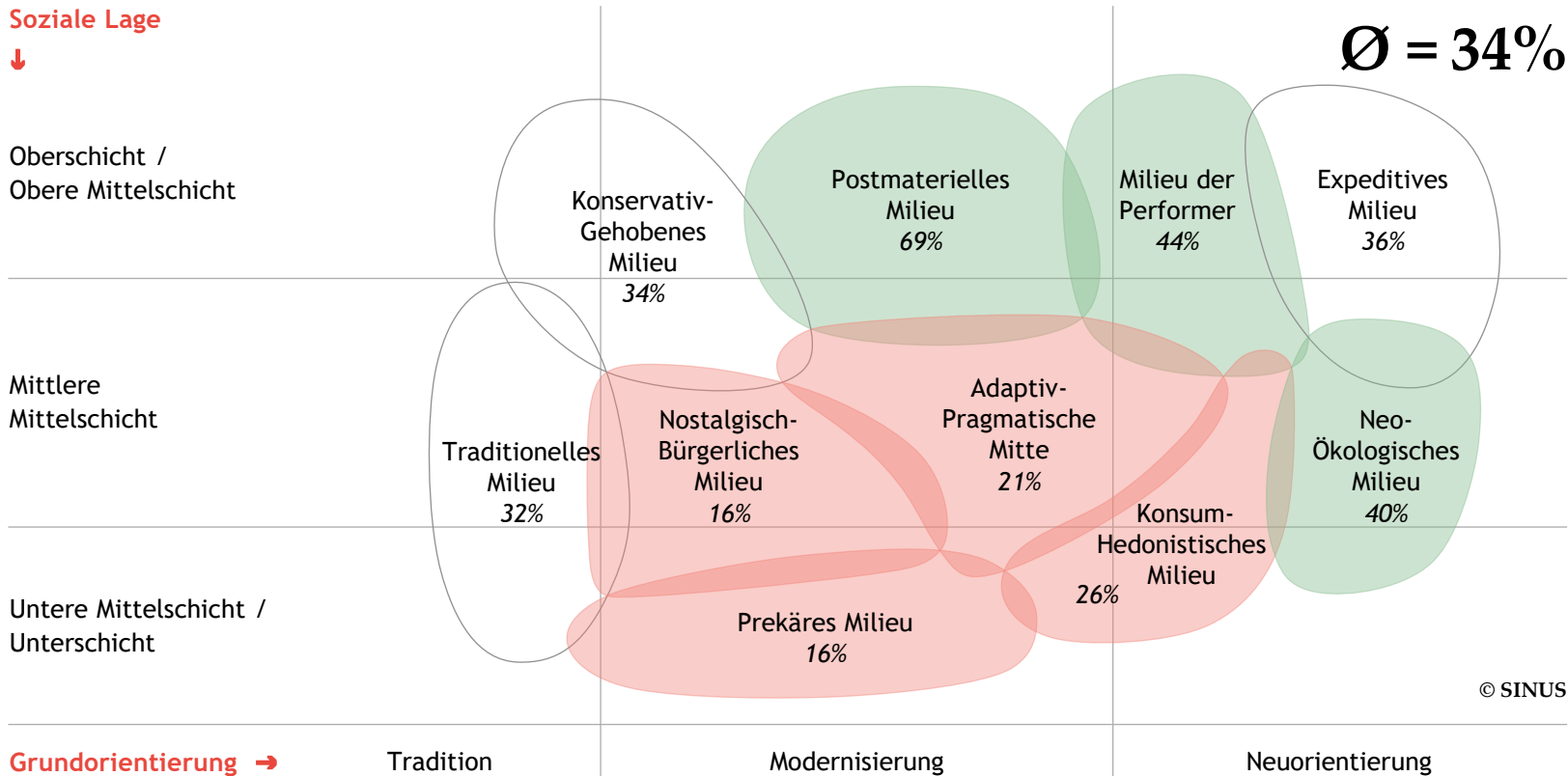
sinus:

Maßnahmen zum Umwelt- und Klimaschutz führen **langfristig** zu **wirtschaftlicher Stabilität**.

Geben Sie an, inwieweit Sie der folgenden Aussage zustimmen

Maßnahmen zum Umwelt- und Klimaschutz führen langfristig zu wirtschaftlicher Stabilität - Stimme voll und ganz /eher zu

Soziale Lage



Ergebnisspanne

Min: 16% NOB/PRE

Max: 69% PMA

Nach Soziodemografie

	in %
GESAMT	35
Weiblich	36
Männlich	33
18-29	37
30-39	34
40-49	32
50-59	31
60-74	39
Niedrige Bildung	27
Mittlere Bildung	30
Höhere Bildung	42

Basis: SINUS-Studie für heimatwurzeln e.V. 2024;
2.008 Fälle; Angaben in %;
Stimme voll und ganz/eher zu auf einer 6er-Skala

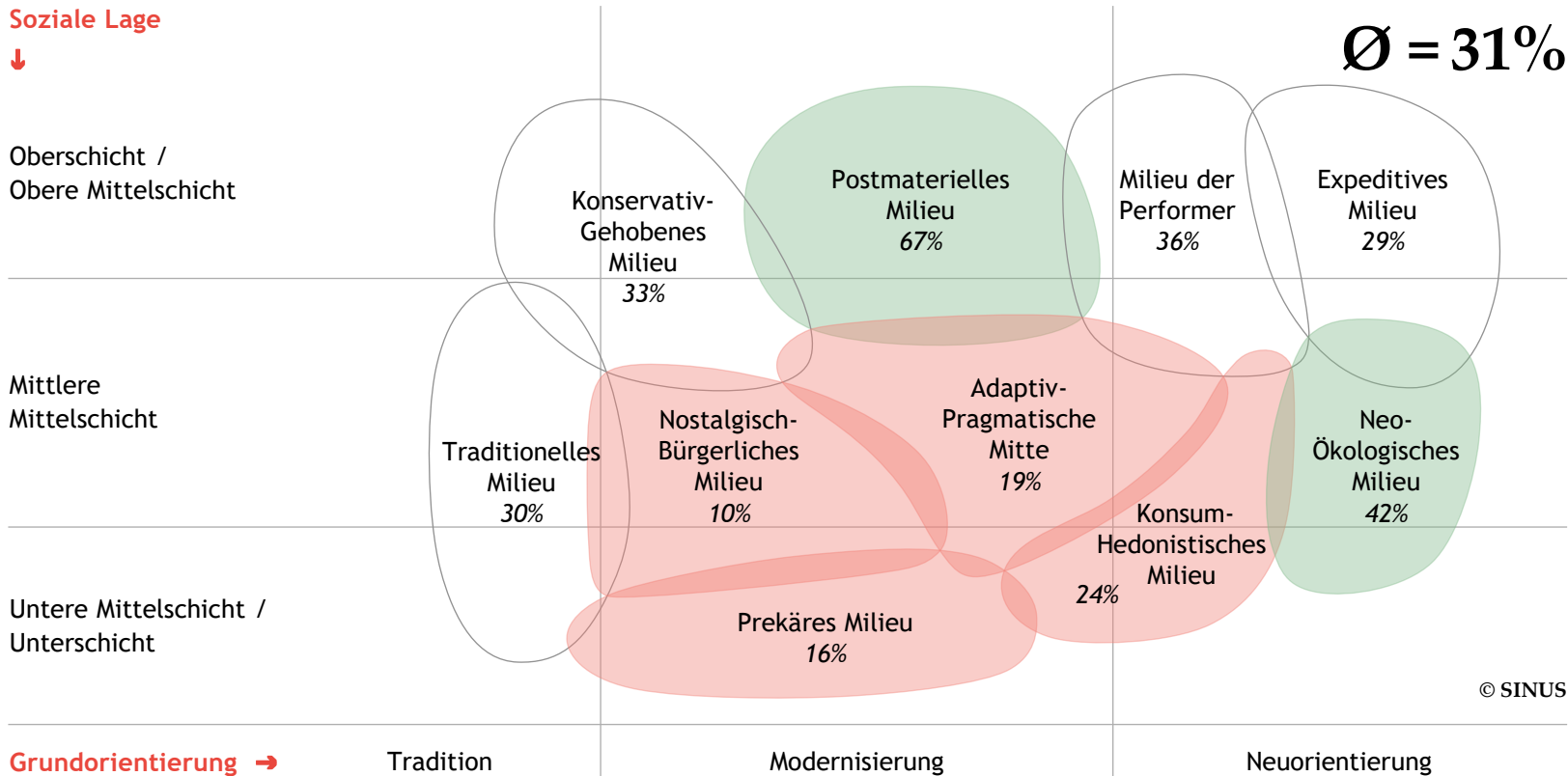
■ Überdurchschnittlich
 Durchschnittlich
■ Unterdurchschnittlich

sinus:

Maßnahmen zur Bekämpfung des **Klimawandels** werden den **wirtschaftlichen Wohlstand** in Deutschland langfristig positiv beeinflussen.

Geben Sie an, inwieweit Sie den folgenden Aussagen **Maßnahmen zur Bekämpfung des Klimawandels werden den wirtschaftlichen Wohlstand in Deutschland langfristig positiv beeinflussen.** - Stimme voll und ganz /eher zu

Soziale Lage



Ergebnisspanne

Min: 10% NOB

Max: 67% PMA

Nach Soziodemografie

	in %
GESAMT	31
Weiblich	32
Männlich	31
18-29	30
30-39	31
40-49	30
50-59	30
60-74	36
Niedrige Bildung	27
Mittlere Bildung	25
Höhere Bildung	39

Basis: SINUS-Studie für heimatwurzeln e.V. 2024; 2.008 Fälle; Angaben in %; Stimme voll und ganz/eher zu auf einer 6er-Skala

- Überdurchschnittlich
- Durchschnittlich
- Unterdurchschnittlich

Die **Wettbewerbsfähigkeit** der heimischen **Industrie** wird von deutschen **Klimaschutzmaßnahmen** grundsätzlich **profitieren**.

Geben Sie an, inwieweit Sie den folgenden Aussagen zustimmen

Die Wettbewerbsfähigkeit der heimischen Industrie wird von deutschen Klimaschutzmaßnahmen grundsätzlich profitieren - Stimme voll und ganz /eher zu

Soziale Lage



Oberschicht /
Obere Mittelschicht

Mittlere
Mittelschicht

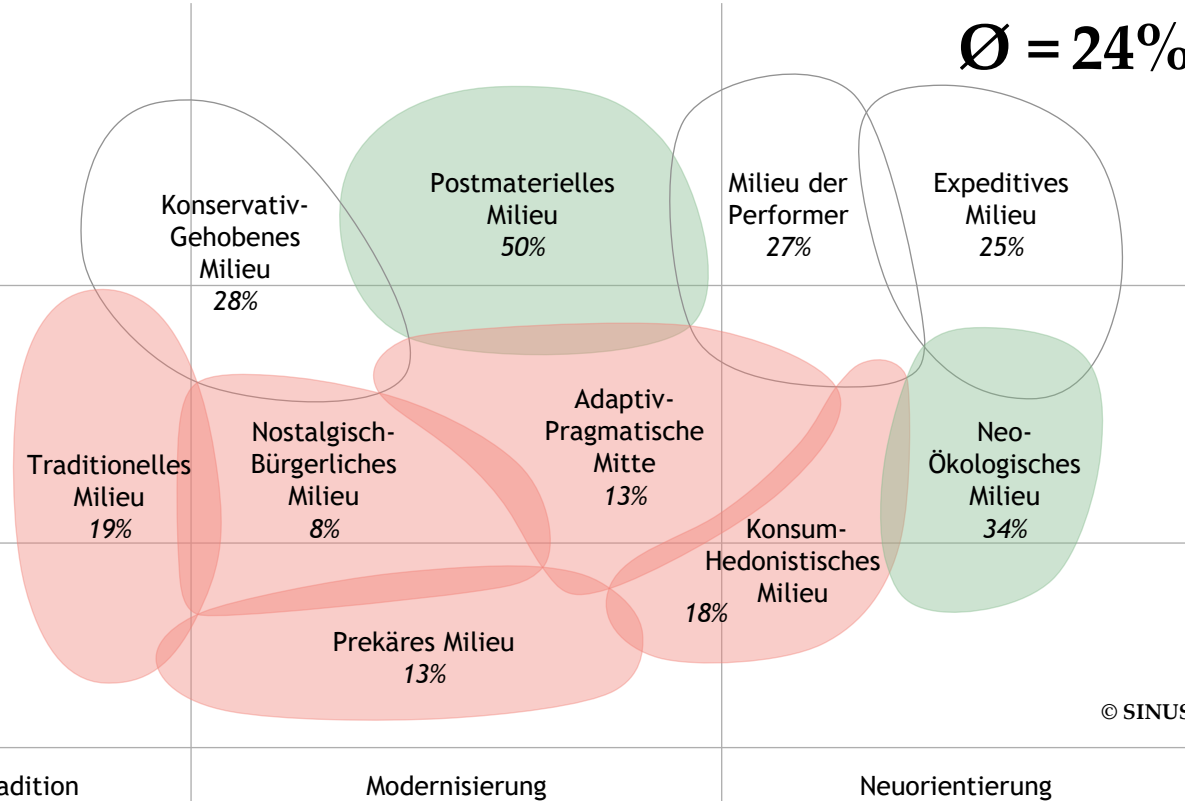
Untere Mittelschicht /
Unterschicht

Grundorientierung →

Tradition

Modernisierung

Neuorientierung



© SINUS

Ergebnisspanne

Min: 8% NOB

Max: 50% PMA

Nach Soziodemografie

	in %
GESAMT	24
Weiblich	26
Männlich	22
18-29	23
30-39	23
40-49	20
50-59	24
60-74	29
Niedrige Bildung	21
Mittlere Bildung	19
Höhere Bildung	29

Basis: SINUS-Studie für heimatwurzeln e.V. 2024;
2.008 Fälle; Angaben in %;
Stimme voll und ganz/eher zu auf einer 6er-Skala

■ Überdurchschnittlich
 Durchschnittlich
■ Unterdurchschnittlich

sinus:

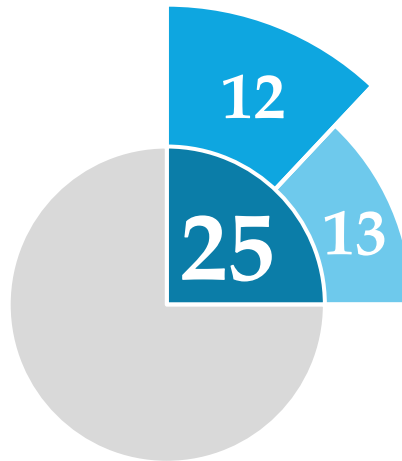
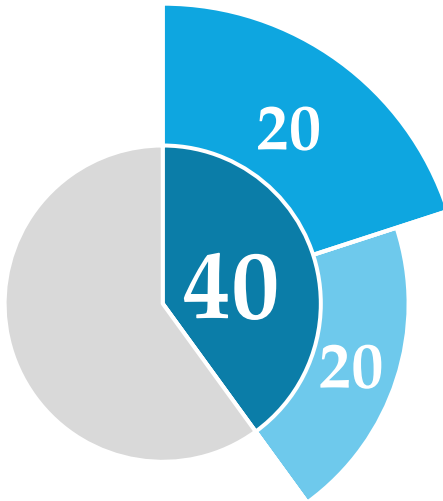


Klimaschutz in der Landwirtschaft

Klimaschutz in der Landwirtschaft

Maßnahmen zur **Bekämpfung** des Klimawandels sind **notwendig**, um die deutsche **Landwirtschaft** zu **schützen**.

Die Landwirtschaft in Deutschland wird durch **Klimaschutzmaßnahmen** mehr **verlieren als gewinnen**.




Basis: SINUS-Studie für heimatwurzeln e.V. 2024;
2.008 Fälle; Angaben in %;
Stimme voll und ganz/eher zu auf einer 6er-Skala

■ stimme eher zu ■ stimme voll und ganz zu

Alle verwendeten Bilder stammen aus lizenzfreien Plattformen (Unsplash, Pixabay, Pexels, freepik) und dürfen gemäß den jeweiligen Nutzungsbedingungen verwendet werden.

sinus:

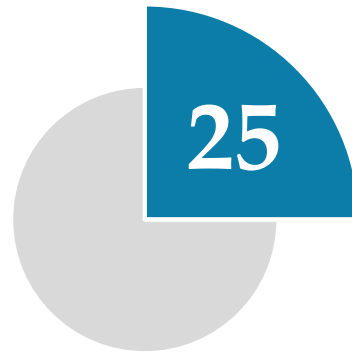
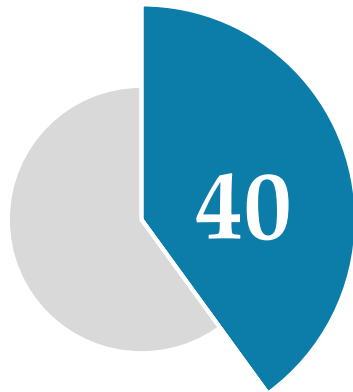


Klimaschutz in der Landwirtschaft

Stimme voll und ganz/eher zu
auf einer 6er-Skala

Maßnahmen zur **Bekämpfung** des Klimawandels sind **notwendig**, um die deutsche **Landwirtschaft** zu **schützen**.


Die Landwirtschaft in Deutschland wird durch **Klimaschutzmaßnahmen** mehr **verlieren als gewinnen**.



Basis: SINUS-Studie für heimatwurzeln e.V. 2024;
2.008 Fälle; Angaben in %

Alle verwendeten Bilder stammen aus lizenzfreien Plattformen (Unsplash, Pixabay, Pexels, freepik) und dürfen gemäß den jeweiligen Nutzungsbedingungen verwendet werden.

sinus:



Maßnahmen zur Bekämpfung des Klimawandels sind **notwendig**, um die deutsche Landwirtschaft zu schützen.

Geben Sie an, inwieweit Sie den folgenden Aussagen zustimmen.

Maßnahmen zur Bekämpfung des Klimawandels sind notwendig, um die deutsche Landwirtschaft zu schützen - Stimme voll und ganz /eher zu

Soziale Lage



Oberschicht /
Obere Mittelschicht

Mittlere
Mittelschicht

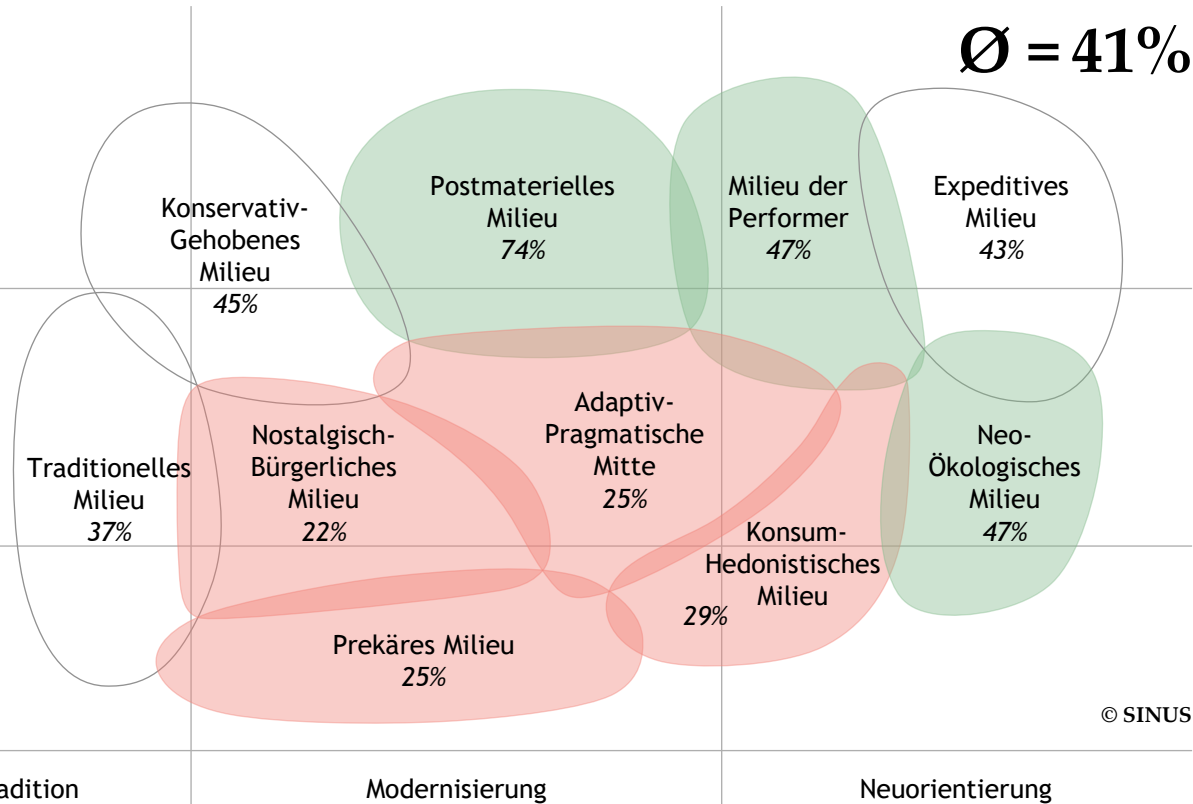
Untere Mittelschicht /
Unterschicht

Grundorientierung

Tradition

Modernisierung

Neuorientierung



© SINUS

Ergebnisspanne

Min: 22% NOB

Max: 74% PMA

Nach Soziodemografie

	in %
GESAMT	40
Weiblich	39
Männlich	42
18-29	43
30-39	42
40-49	34
50-59	38
60-74	45
Niedrige Bildung	35
Mittlere Bildung	37
Höhere Bildung	47

Basis: SINUS-Studie für heimatwurzeln e.V. 2024;
2.008 Fälle; Angaben in %;
Stimme voll und ganz/eher zu auf einer 6er-Skala

■ Überdurchschnittlich
 Durchschnittlich
■ Unterdurchschnittlich

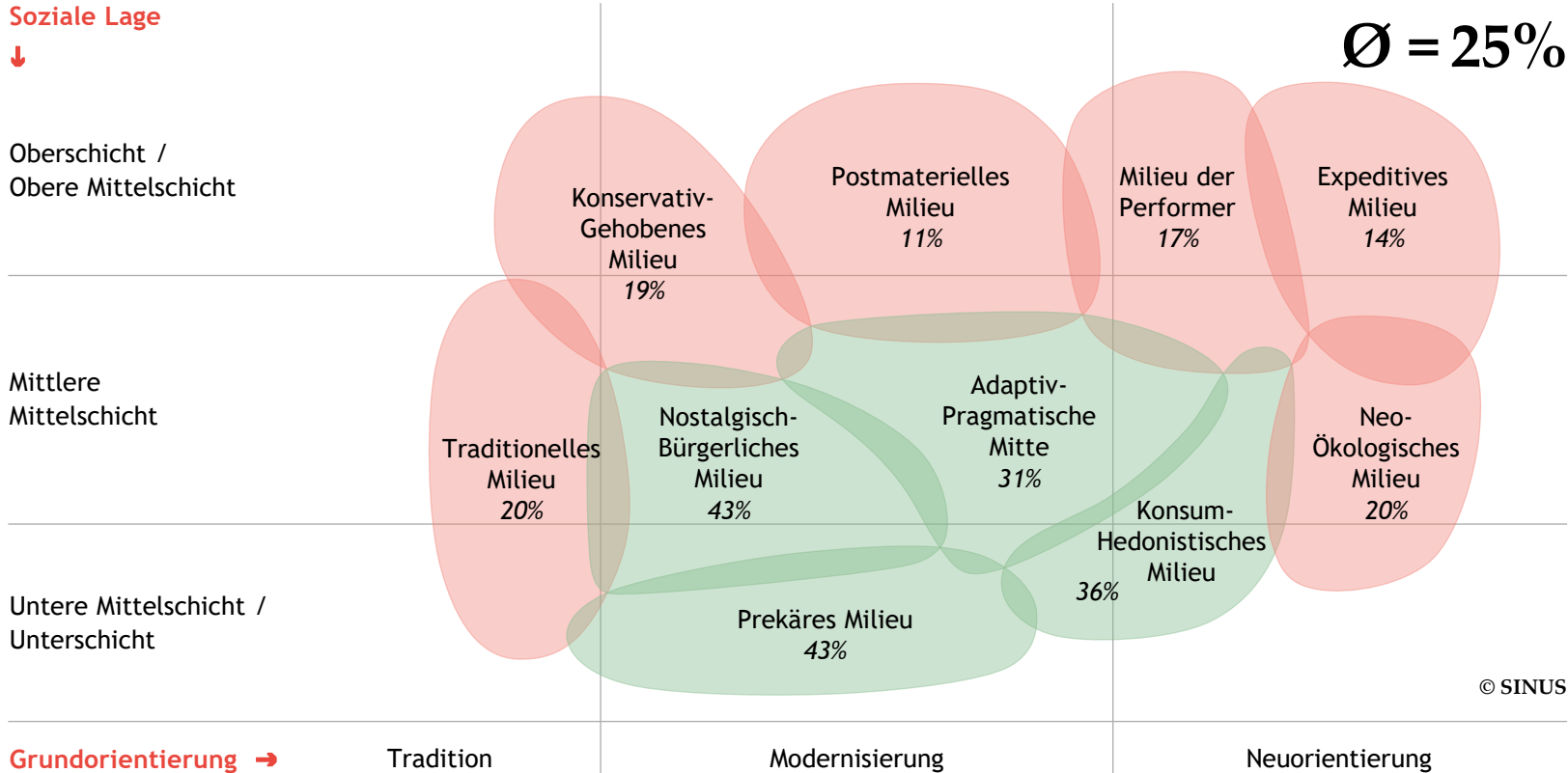
sinus:

Die **Landwirtschaft** in Deutschland wird durch Klimaschutzmaßnahmen **mehr verlieren als gewinnen.**

Geben Sie an, inwieweit Sie den folgenden Aussagen zustimmen.

Die Landwirtschaft in Deutschland wird durch Klimaschutzmaßnahmen mehr verlieren als gewinnen - Stimme voll und ganz /eher zu

Soziale Lage



Basis: SINUS-Studie für heimatwurzeln e.V. 2024; 2.008 Fälle; Angaben in %; Stimme voll und ganz/eher zu auf einer 6er-Skala

■ Überdurchschnittlich
 Durchschnittlich
■ Unterdurchschnittlich

Ergebnisspanne

Min: 11% PMA

Max: 43% NOB/PRE

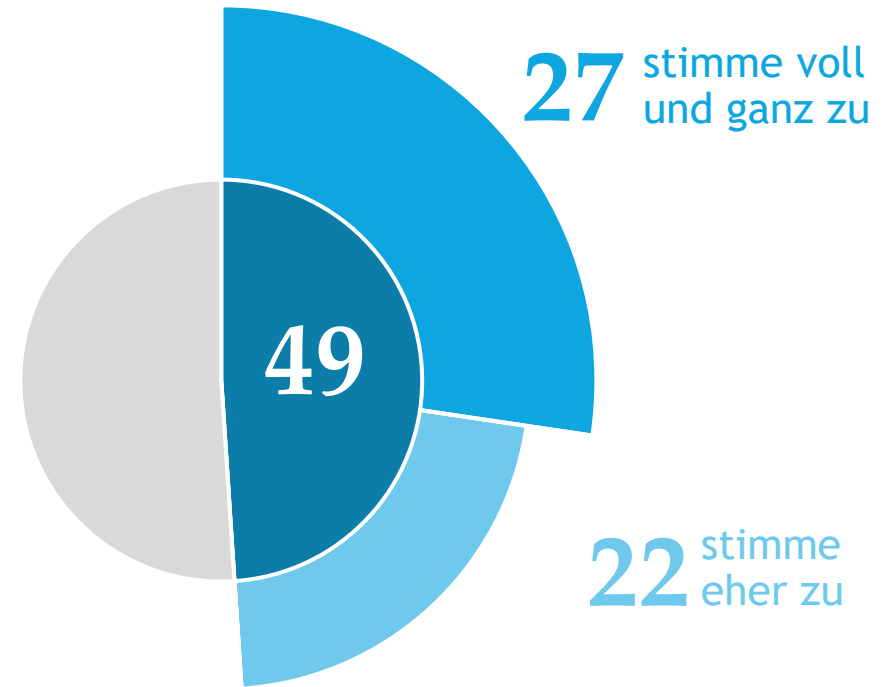
Nach Soziodemografie

	in %
GESAMT	25
Weiblich	27
Männlich	23
18-29	19
30-39	24
40-49	29
50-59	24
60-74	27
Niedrige Bildung	31
Mittlere Bildung	26
Höhere Bildung	20



sinus:



Ich habe das Gefühl, dass **meine persönliche Meinung** in der Klimadebatte **keinen Unterschied** macht.



Basis: SINUS-Studie für heimatwurzeln e.V. 2024;
2.008 Fälle; Angaben in %;
Stimme voll und ganz/eher zu auf einer 6er-Skala

 stimme voll und ganz zu
 stimme eher zu

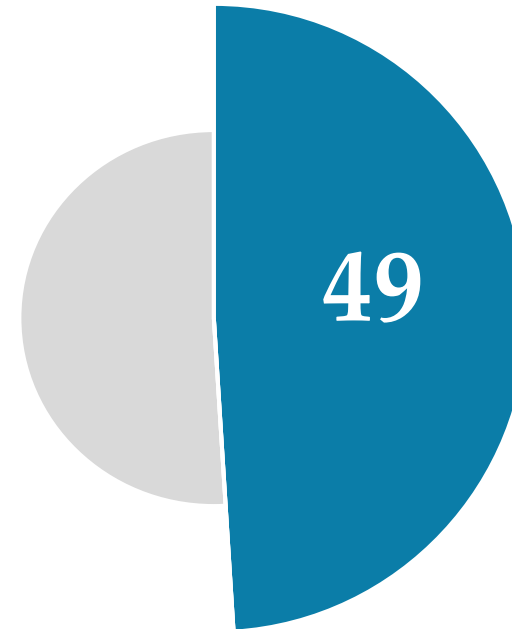
sinus:

Alle verwendeten Bilder stammen aus lizenzfreien Plattformen (Unsplash, Pixabay, Pexels, freepik) und dürfen gemäß den jeweiligen Nutzungsbedingungen verwendet werden.



Ich habe das Gefühl, dass **meine persönliche Meinung** in der Klimadebatte **keinen Unterschied** macht.

Stimme voll und ganz/eher zu
auf einer 6er-Skala



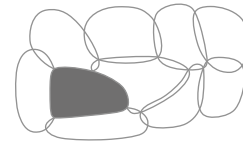
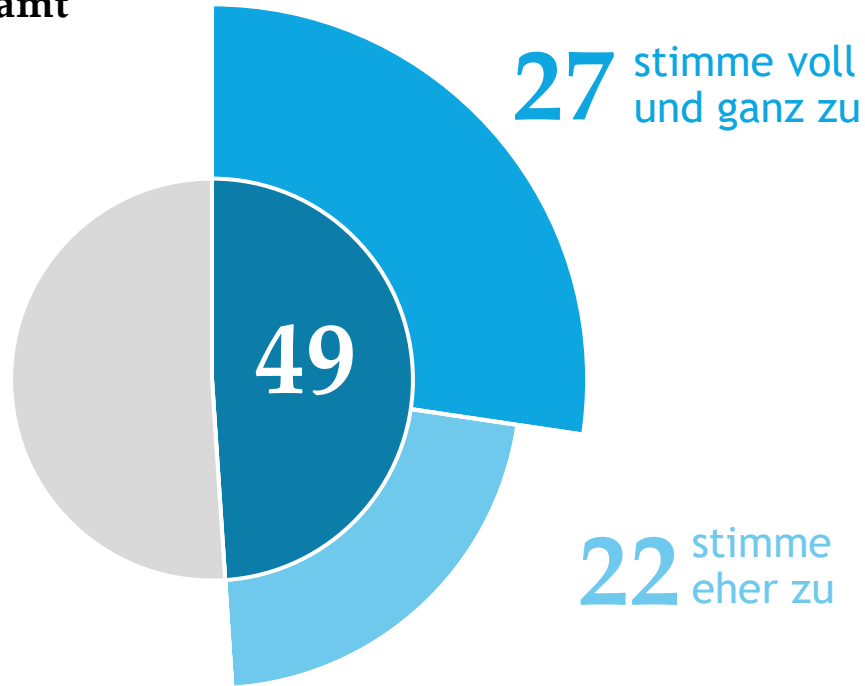
Basis: SINUS-Studie für heimatwurzeln e.V. 2024;
2.008 Fälle; Angaben in %

sinus:

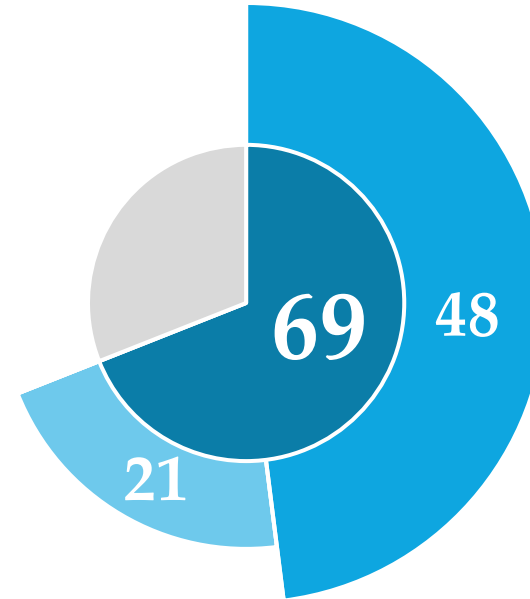
Alle verwendeten Bilder stammen aus lizenzfreien Plattformen (Unsplash, Pixabay, Pexels, freepik) und dürfen gemäß den jeweiligen Nutzungsbedingungen verwendet werden.

Ich habe das Gefühl, dass **meine persönliche Meinung** in der Klimadebatte **keinen Unterschied** macht.

Gesamt



Nostalgisch-
Bürgerliches Milieu

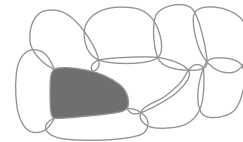
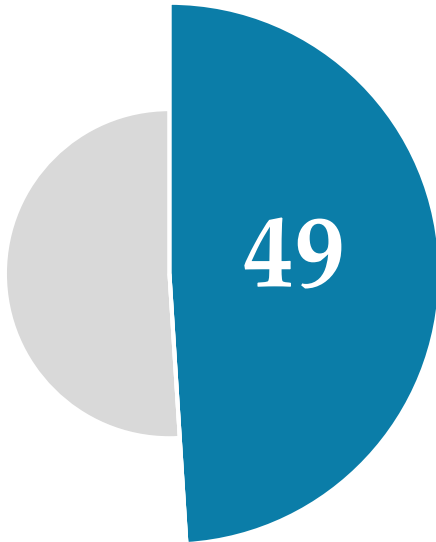


Basis: SINUS-Studie für heimatwurzeln e.V. 2024;
2.008 Fälle; Angaben in %;
Stimme voll und ganz/eher zu auf einer 6er-Skala

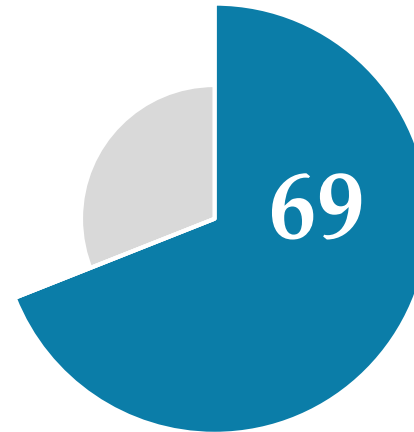
Ich habe das Gefühl, dass **meine persönliche Meinung** in der Klimadebatte **keinen Unterschied** macht.

Stimme voll und ganz/eher zu
auf einer 6er-Skala

Gesamt



Nostalgisch-
Bürgerliches Milieu



Ich habe das Gefühl, dass **meine persönliche Meinung** in der Klimadebatte **keinen Unterschied** macht.

Bitte geben Sie an, inwieweit Sie der folgenden Aussage zustimmen.

Ich habe das Gefühl, dass meine persönliche Meinung in der Klimadebatte keinen Unterschied macht - Stimme voll und ganz /eher zu

Soziale Lage



Oberschicht /
Obere Mittelschicht

Mittlere
Mittelschicht

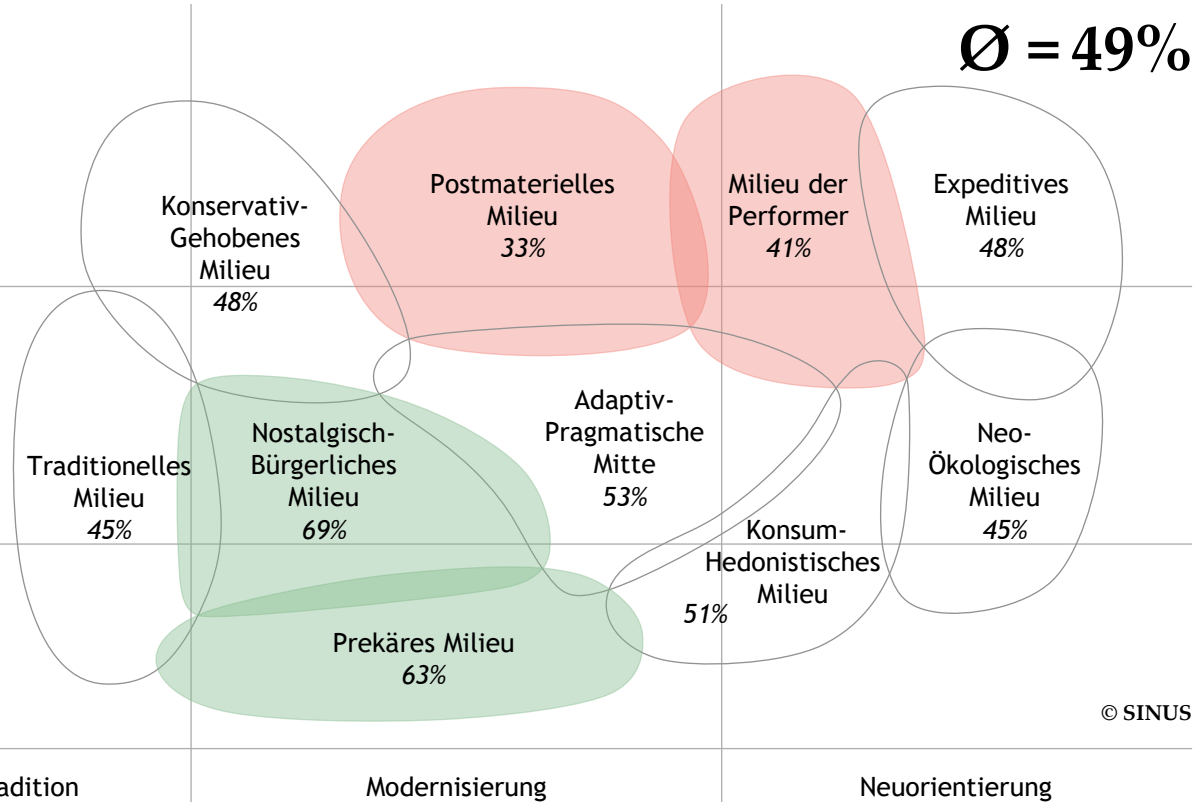
Untere Mittelschicht /
Unterschicht

Grundorientierung →

Tradition

Modernisierung

Neuorientierung



© SINUS

Ergebnisspanne

Min: 33% PMA

Max: 69% NOB


Nach Soziodemografie

	in %
GESAMT	49
Weiblich	49
Männlich	49
18-29	46
30-39	53
40-49	52
50-59	46
60-74	49
Niedrige Bildung	49
Mittlere Bildung	53
Höhere Bildung	46

Basis: SINUS-Studie für heimatwurzeln e.V. 2024;
2.008 Fälle; Angaben in %;
Stimme voll und ganz/eher zu auf einer 6er-Skala

■ Überdurchschnittlich
 Durchschnittlich
■ Unterdurchschnittlich

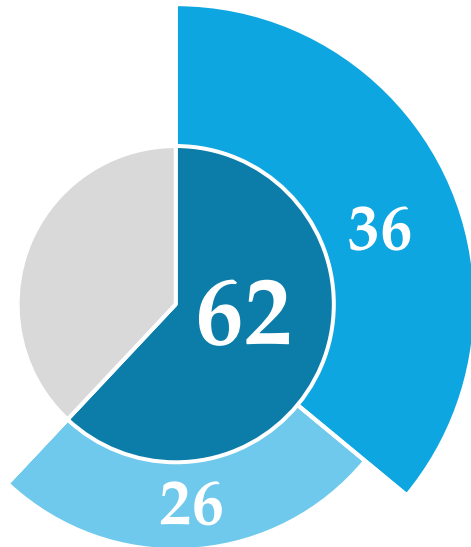
sinus:



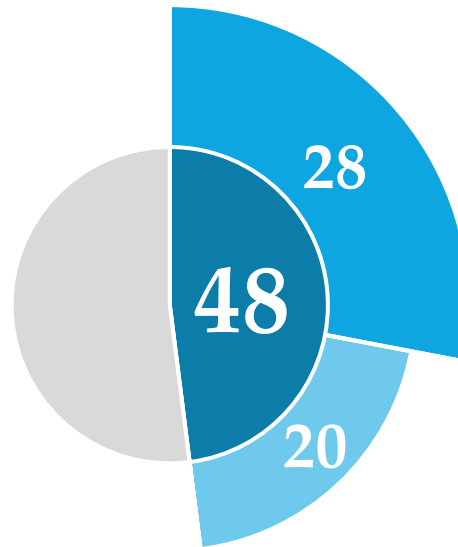
Sorgen über finanzielle
Auswirkungen von
Klimaschutzmaßnahmen

Sorgen über finanzielle Auswirkungen von Klimaschutzmaßnahmen

Ich gehe davon aus, dass Maßnahmen zur **Bekämpfung des Klimawandels** meine **Lebenshaltungskosten erhöhen** werden.



Ich befürchte, dass **Umwelt- und Klimaschutzmaßnahmen** es mir erschweren werden, **Geld zu sparen**.



■ stimme eher zu ■ stimme voll und ganz zu

Basis: SINUS-Studie für heimatwurzeln e.V. 2024; 2.008 Fälle; Angaben in %; Stimme voll und ganz/eher zu auf einer 6er-Skala

Alle verwendeten Bilder stammen aus lizenzfreien Plattformen (Unsplash, Pixabay, Pexels, freepik) und dürfen gemäß den jeweiligen Nutzungsbedingungen verwendet werden.

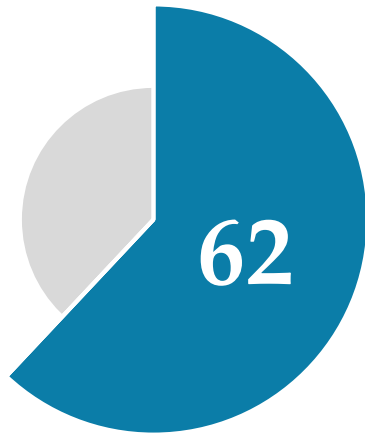
sinus:



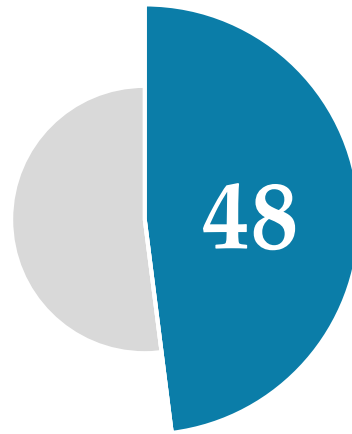
Sorgen über finanzielle Auswirkungen von Klimaschutzmaßnahmen

Stimme voll und ganz/eher zu
auf einer 6er-Skala

Ich gehe davon aus, dass Maßnahmen zur **Bekämpfung des Klimawandels** meine **Lebenshaltungskosten erhöhen** werden.



Ich befürchte, dass **Umwelt- und Klimaschutzmaßnahmen** es mir erschweren werden, **Geld zu sparen**.



Basis: SINUS-Studie für heimatwurzeln e.V. 2024;
2.008 Fälle; Angaben in %

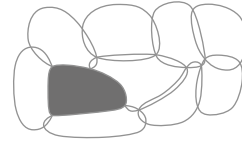
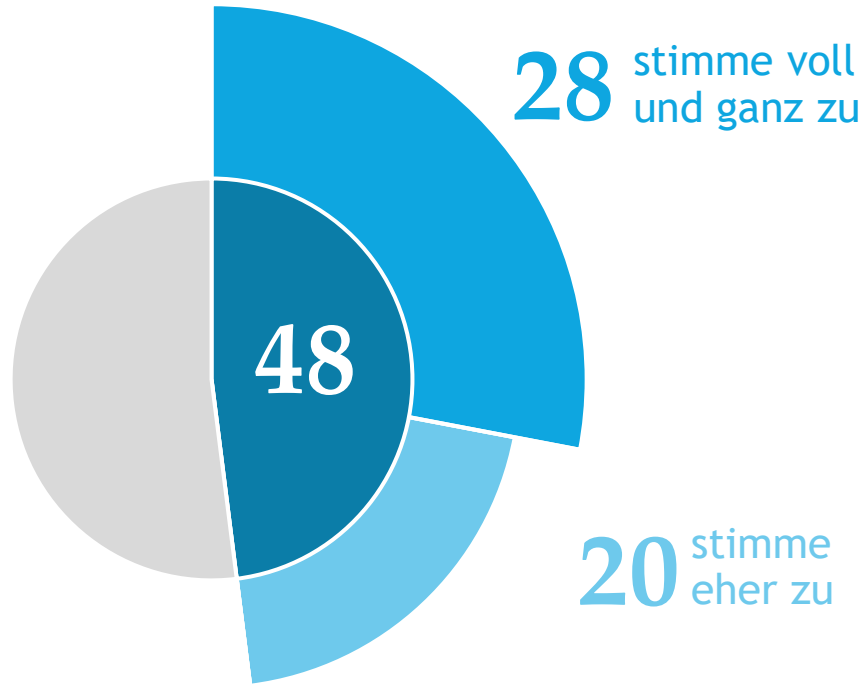
Alle verwendeten Bilder stammen aus lizenzfreien Plattformen (Unsplash, Pixabay, Pexels, freepik) und dürfen gemäß den jeweiligen Nutzungsbedingungen verwendet werden.

sinus:

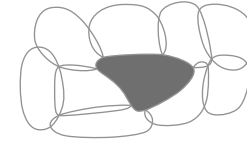
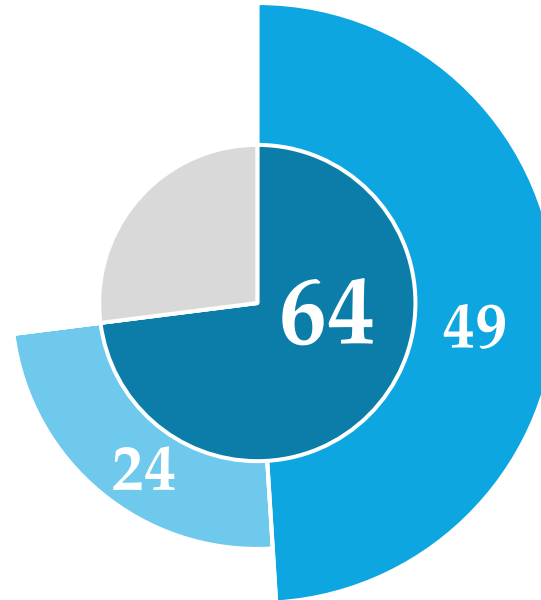


Ich befürchte, dass **Umwelt-** und **Klimaschutzmaßnahmen** es mir erschweren werden, **Geld zu sparen.**

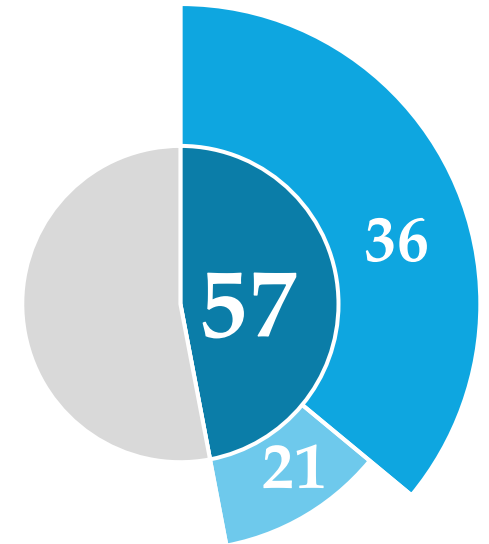
Gesamt



Nostalgisch-Bürgerliches Milieu



Adaptiv-Pragmatische Mitte



Basis: SINUS-Studie für heimatwurzeln e.V. 2024;
2.008 Fälle; Angaben in %;
Stimme voll und ganz/eher zu auf einer 6er-Skala

■ stimme voll und ganz zu

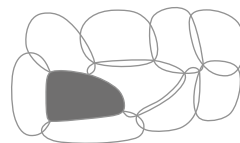
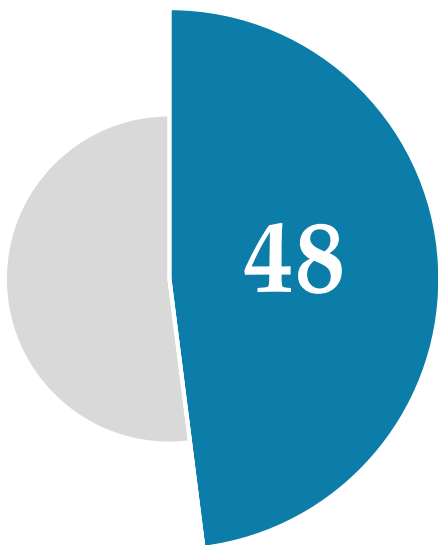
■ stimme eher zu

sinus:

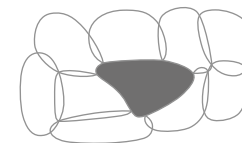
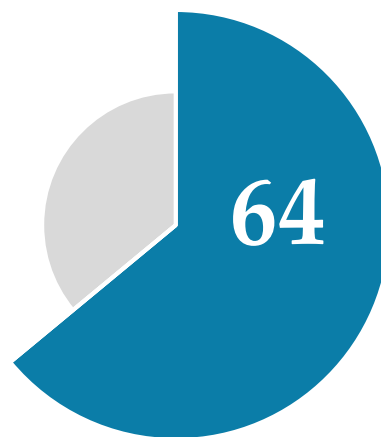
Ich befürchte, dass **Umwelt-** und **Klimaschutzmaßnahmen** es mir erschweren werden, **Geld zu sparen**.

Stimme voll und ganz/eher zu
auf einer 6er-Skala

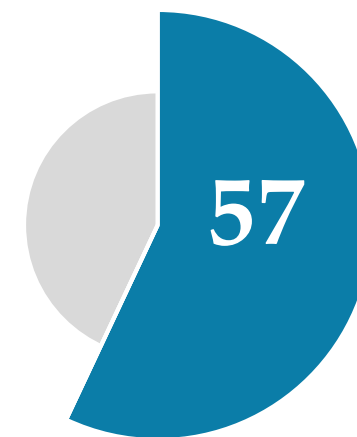
Gesamt



**Nostalgisch-
Bürgerliches
Milieu**




**Adaptiv-
Pragmatische
Mitte**



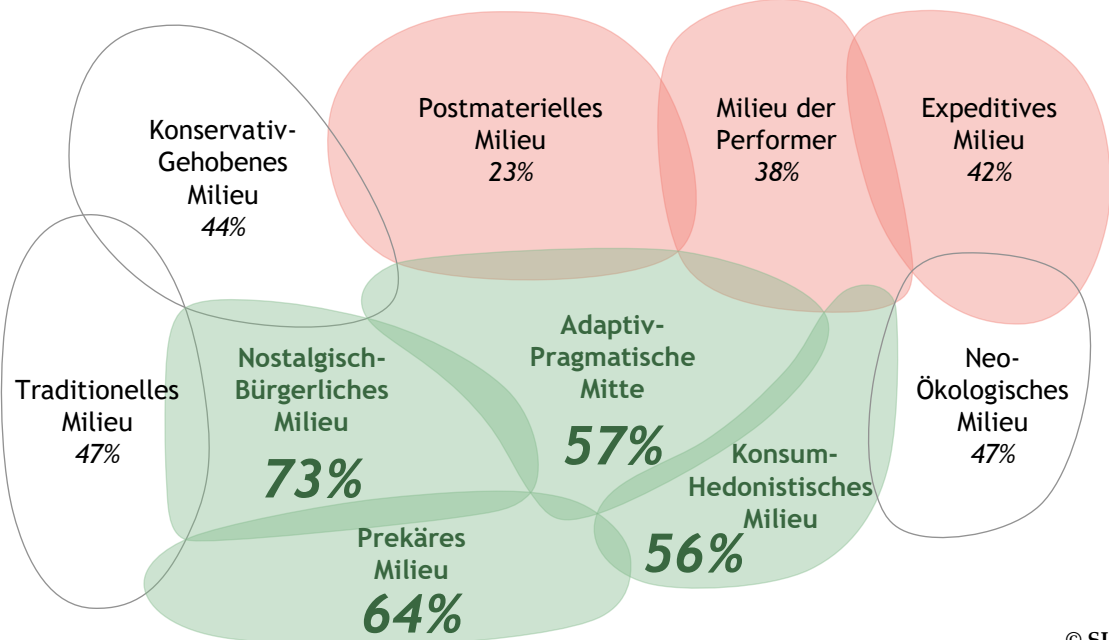
Ich befürchte, dass **Umwelt-** und **Klimaschutzmaßnahmen** es mir erschweren werden, **Geld zu sparen.**

48% Gesamt

Stimme voll und ganz/eher zu auf einer 6er-Skala



Sinus-Milieus



© SINUS

Basis: SINUS-Studie für heimatwurzeln e.V. 2024; 2.008 Fälle; Angaben in %

■ Überdurchschnittlich
 Durchschnittlich
■ Unterdurchschnittlich

Ich befürchte, dass **Umwelt- und Klimaschutzmaßnahmen** es mir erschweren werden, **Geld zu sparen.**

Geben Sie an, inwieweit Sie den folgenden Aussagen zustimmen.

Ich befürchte, dass Umwelt- und Klimaschutzmaßnahmen es mir erschweren werden, Geld zu sparen - Stimme voll und ganz/eher zu

Soziale Lage



Oberschicht /
Obere Mittelschicht

Mittlere
Mittelschicht

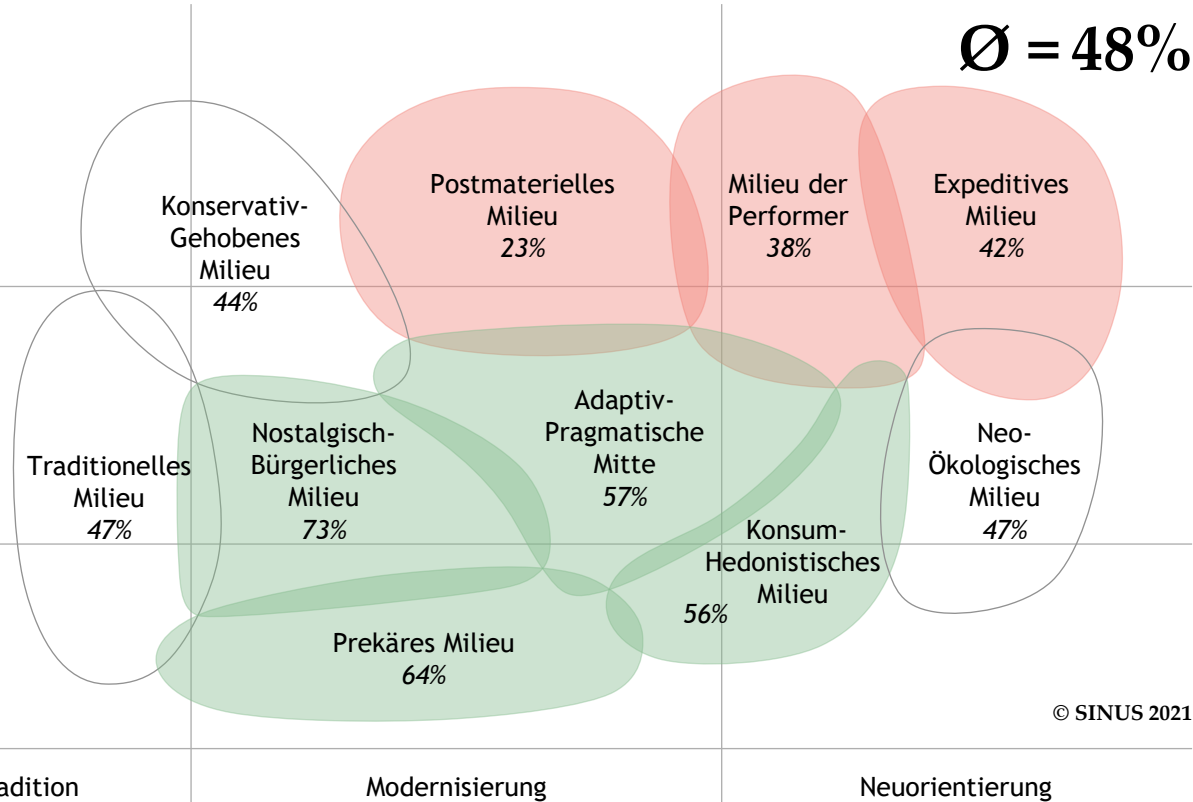
Untere Mittelschicht /
Unterschicht

Grundorientierung →

Tradition

Modernisierung

Neuorientierung



© SINUS 2021

Ergebnisspanne

Min: 23% PMA

Max: 73% NOB

Nach Soziodemografie

	in %
GESAMT	48
Weiblich	47
Männlich	49
18-29	40
30-39	49
40-49	54
50-59	52
60-74	47
Niedrige Bildung	54
Mittlere Bildung	51
Höhere Bildung	42

Basis: SINUS-Studie für heimatwurzeln e.V. 2024;
2.008 Fälle; Angaben in %;
Stimme voll und ganz/eher zu auf einer 6er-Skala

■ Überdurchschnittlich
 Durchschnittlich
■ Unterdurchschnittlich

sinus:

Ich gehe davon aus, dass **Maßnahmen zur Bekämpfung des Klimawandels** meine **Lebenshaltungskosten erhöhen** werden.

Geben Sie an, inwieweit Sie den folgenden Aussagen zustimmen.

Ich gehe davon aus, dass Maßnahmen zur Bekämpfung des Klimawandels meine Lebenshaltungskosten erhöhen werden - Stimme voll und ganz /eher zu

Soziale Lage



Oberschicht /
Obere Mittelschicht

Mittlere
Mittelschicht

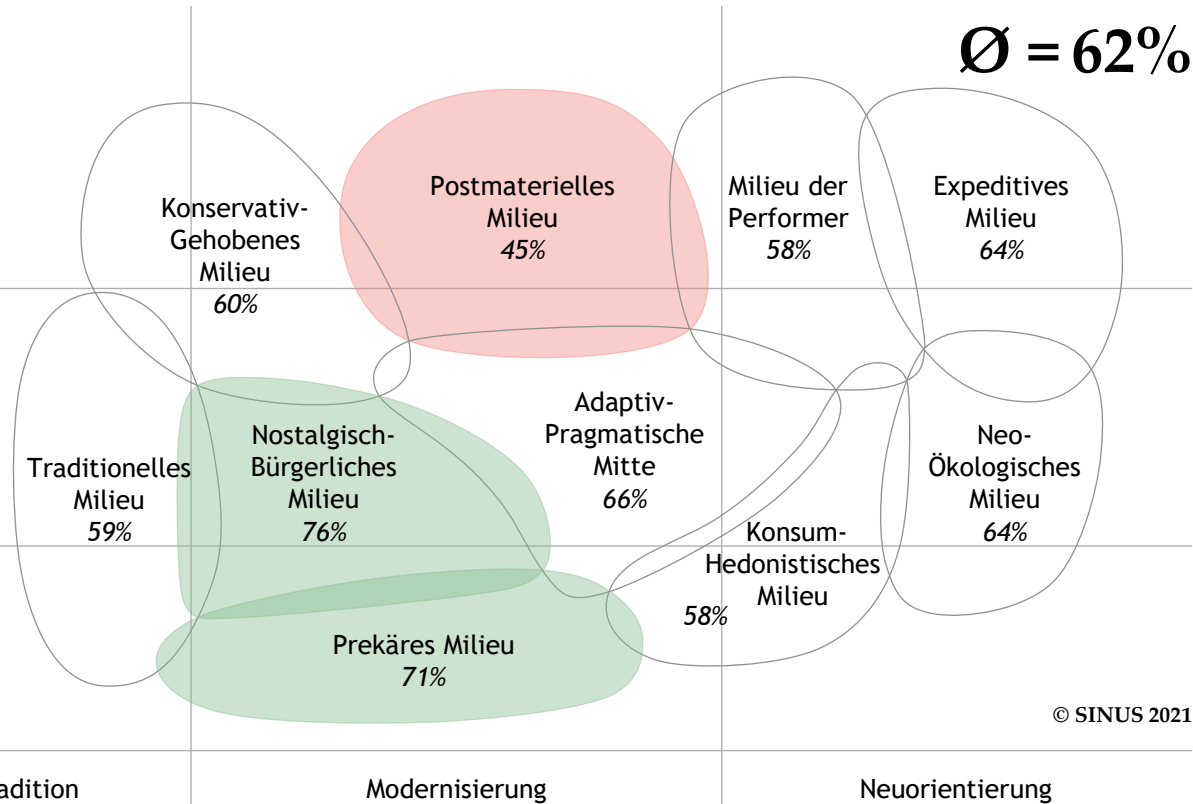
Untere Mittelschicht /
Unterschicht

Grundorientierung →

Tradition

Modernisierung

Neuorientierung



© SINUS 2021

Ergebnisspanne

Min: 45% PMA

Max: 76% NOB

Nach Soziodemografie

	in %
GESAMT	62
Weiblich	62
Männlich	61
18-29	53
30-39	60
40-49	63
50-59	65
60-74	66
Niedrige Bildung	65
Mittlere Bildung	63
Höhere Bildung	59

Basis: SINUS-Studie für heimatwurzeln e.V. 2024;
2.008 Fälle; Angaben in %;
Stimme voll und ganz/eher zu auf einer 6er-Skala

Überdurchschnittlich
Durchschnittlich
Unterdurchschnittlich

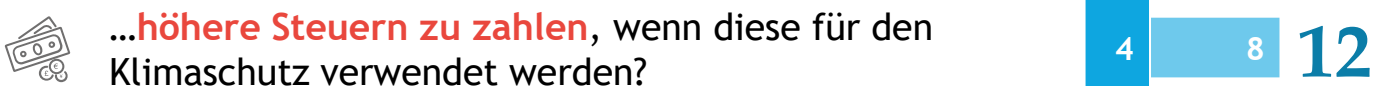
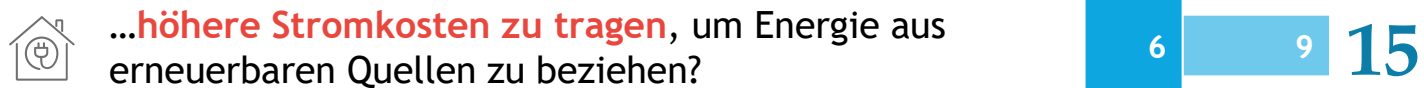
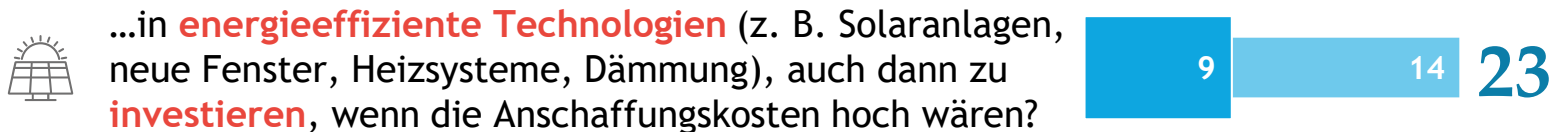
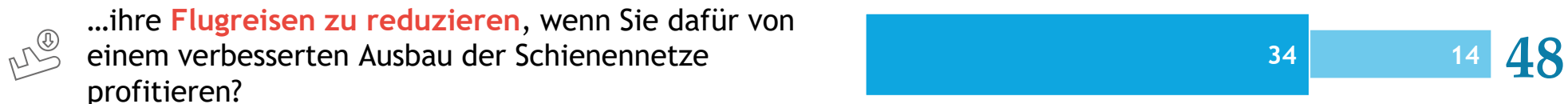
sinus:



Bereitschaft Kosten und
Einschränkungen zu
akzeptieren

Bereitschaft Kosten und Einschränkungen zu akzeptieren

Inwieweit sind Sie bereit...

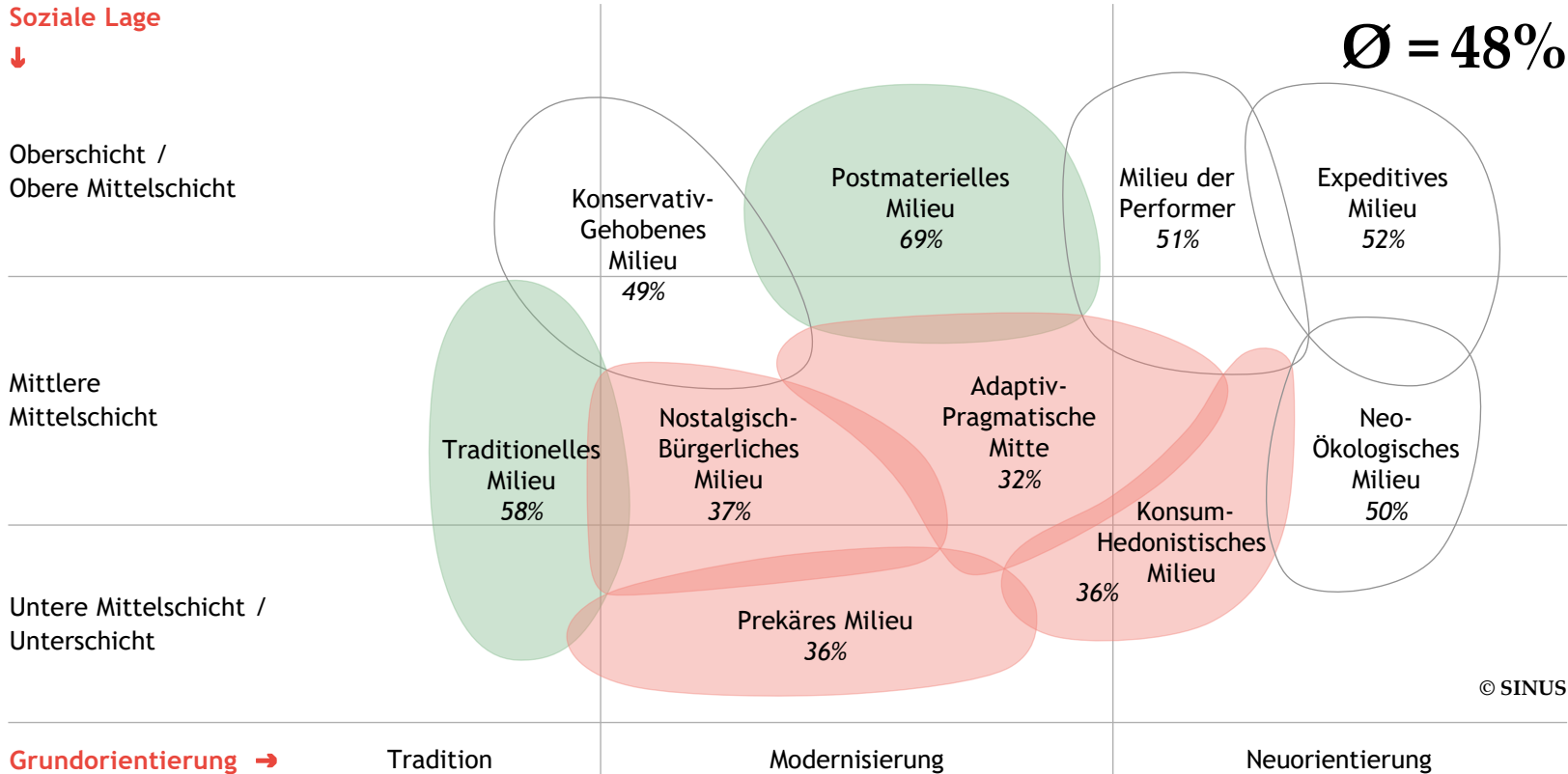


Bereitschaft **Flugreisen zu reduzieren**, wenn Schienennetze ausgebaut werden.

Inwieweit sind Sie bereit... ?

...ihre Flugreisen zu reduzieren, wenn Sie dafür von einem verbesserten Ausbau der Schienennetze profitieren - Auf jeden Fall bereit / eher bereit

Soziale Lage



Ergebnisspanne

Min: 32% ADA

Max: 69% PMA

Nach Soziodemografie

	in %
GESAMT	48
Weiblich	48
Männlich	47
18-29	48
30-39	42
40-49	40
50-59	50
60-74	54
Niedrige Bildung	50
Mittlere Bildung	43
Höhere Bildung	50

Basis: SINUS-Studie für heimatwurzeln e.V. 2024;
2.008 Fälle; Angaben in %;
Auf jeden Fall/eher bereit auf einer 6er-Skala

■ Überdurchschnittlich
 Durchschnittlich
■ Unterdurchschnittlich

sinus:

Bereitschaft **mehr Geld für qualitative Lebensmittel** auszugeben.

Inwieweit sind Sie bereit... ?

...für qualitativ hochwertigere Lebensmittel mehr Geld auszugeben - Auf jeden Fall bereit / eher bereit

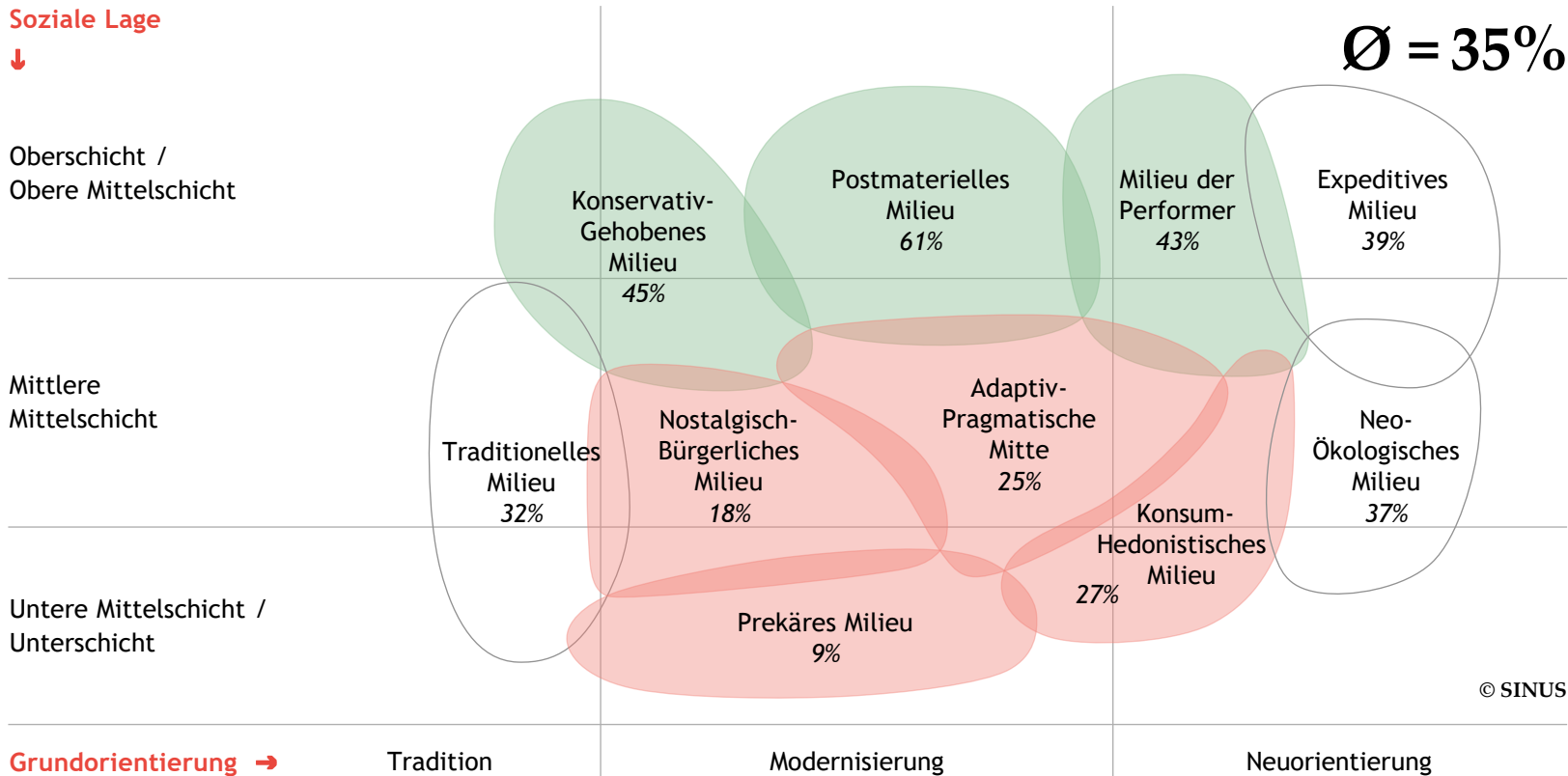
Soziale Lage



Oberschicht /
Obere Mittelschicht

Mittlere
Mittelschicht

Untere Mittelschicht /
Unterschicht



Ergebnisspanne

Min: 9% PRE

Max: 61% PMA

Nach Soziodemografie

	in %
GESAMT	35
Weiblich	33
Männlich	37
18-29	39
30-39	39
40-49	31
50-59	30
60-74	36
Niedrige Bildung	21
Mittlere Bildung	31
Höhere Bildung	46

Basis: SINUS-Studie für heimatwurzeln e.V. 2024;
2.008 Fälle; Angaben in %;
Auf jeden Fall/eher bereit auf einer 6er-Skala

■ Überdurchschnittlich
 Durchschnittlich
■ Unterdurchschnittlich

sinus:

Bereitschaft auch bei hohen Anschaffungskosten **in energieeffizientere Technologien zu investieren.**

Inwieweit sind Sie bereit... ?

...in energieeffiziente Technologien (z. B. Solaranlagen, neue Fenster, Heizsysteme, Dämmung), auch dann zu investieren, wenn die Anschaffungskosten hoch wären - Auf jeden Fall bereit / eher bereit

Soziale Lage



Oberschicht /
Obere Mittelschicht

Mittlere
Mittelschicht

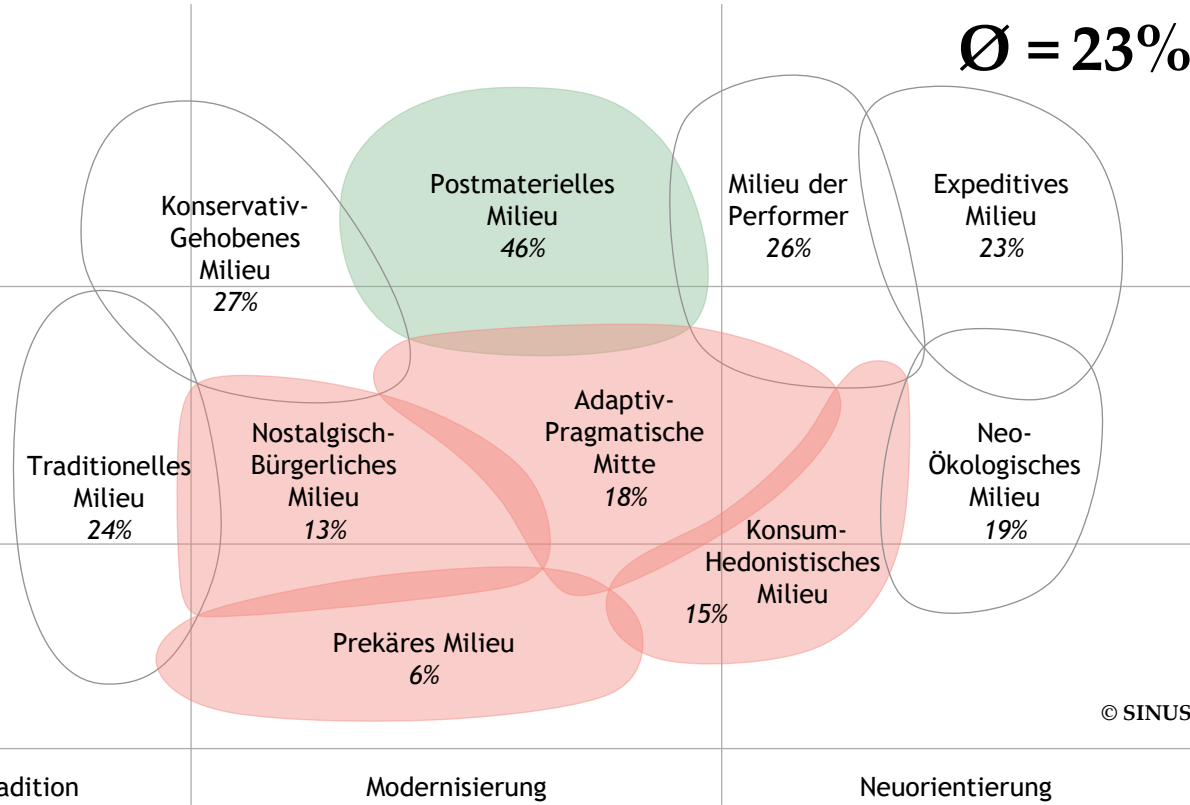
Untere Mittelschicht /
Unterschicht

Grundorientierung →

Tradition

Modernisierung

Neuorientierung



© SINUS

Ergebnisspanne

Min: 6% PRE

Max: 46% PMA

Nach Soziodemografie

	in %
GESAMT	23
Weiblich	24
Männlich	21
18-29	27
30-39	24
40-49	19
50-59	20
60-74	24
Niedrige Bildung	17
Mittlere Bildung	19
Höhere Bildung	29

Basis: SINUS-Studie für heimatwurzeln e.V. 2024;
2.008 Fälle; Angaben in %;
Auf jeden Fall/eher bereit auf einer 6er-Skala

■ Überdurchschnittlich
□ Durchschnittlich
■ Unterdurchschnittlich

sinus:

Bereitschaft **höhere Stromkosten zu tragen**, um Energie aus erneuerbaren Quellen zu beziehen.

Inwieweit sind Sie bereit... ?

...höhere Stromkosten zu tragen, um Energie aus erneuerbaren Quellen zu beziehen - Auf jeden Fall bereit / eher bereit

Soziale Lage



Oberschicht /
Obere Mittelschicht

Mittlere
Mittelschicht

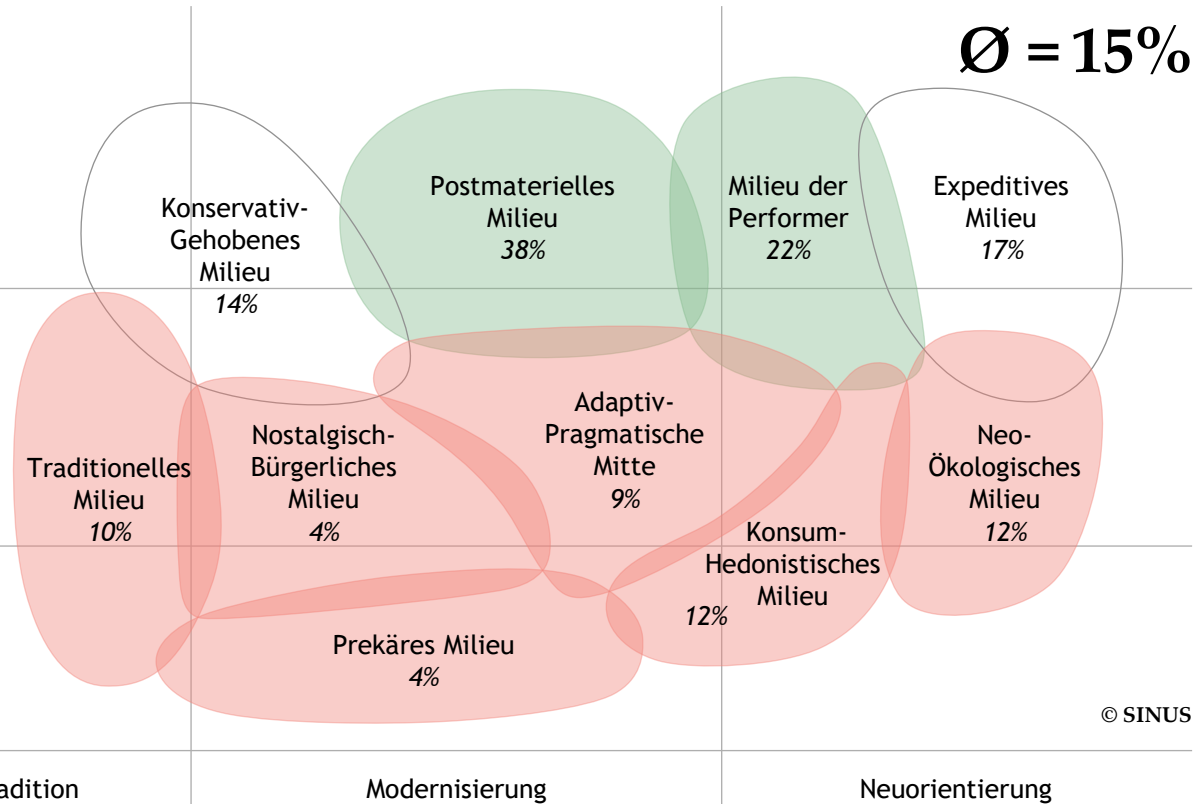
Untere Mittelschicht /
Unterschicht

Grundorientierung →

Tradition

Modernisierung

Neuorientierung



© SINUS

Ergebnisspanne

Min: 4% NOB/PRE

Max: 38% PMA

Nach Soziodemografie

	in %
GESAMT	15
Weiblich	15
Männlich	16
18-29	20
30-39	17
40-49	13
50-59	12
60-74	14
Niedrige Bildung	8
Mittlere Bildung	12
Höhere Bildung	22

Basis: SINUS-Studie für heimatwurzeln e.V. 2024;
2.008 Fälle; Angaben in %;
Auf jeden Fall/eher bereit auf einer 6er-Skala

■ Überdurchschnittlich
 Durchschnittlich
■ Unterdurchschnittlich

sinus:

Bereitschaft **höhere Steuern zu zahlen**, wenn diese für den Klimaschutz verwendet werden.

Inwieweit sind Sie bereit...?

...höhere Steuern zu zahlen, wenn diese für den Klimaschutz verwendet werden - Auf jeden Fall bereit / eher bereit

Soziale Lage



Oberschicht /
Obere Mittelschicht

Mittlere
Mittelschicht

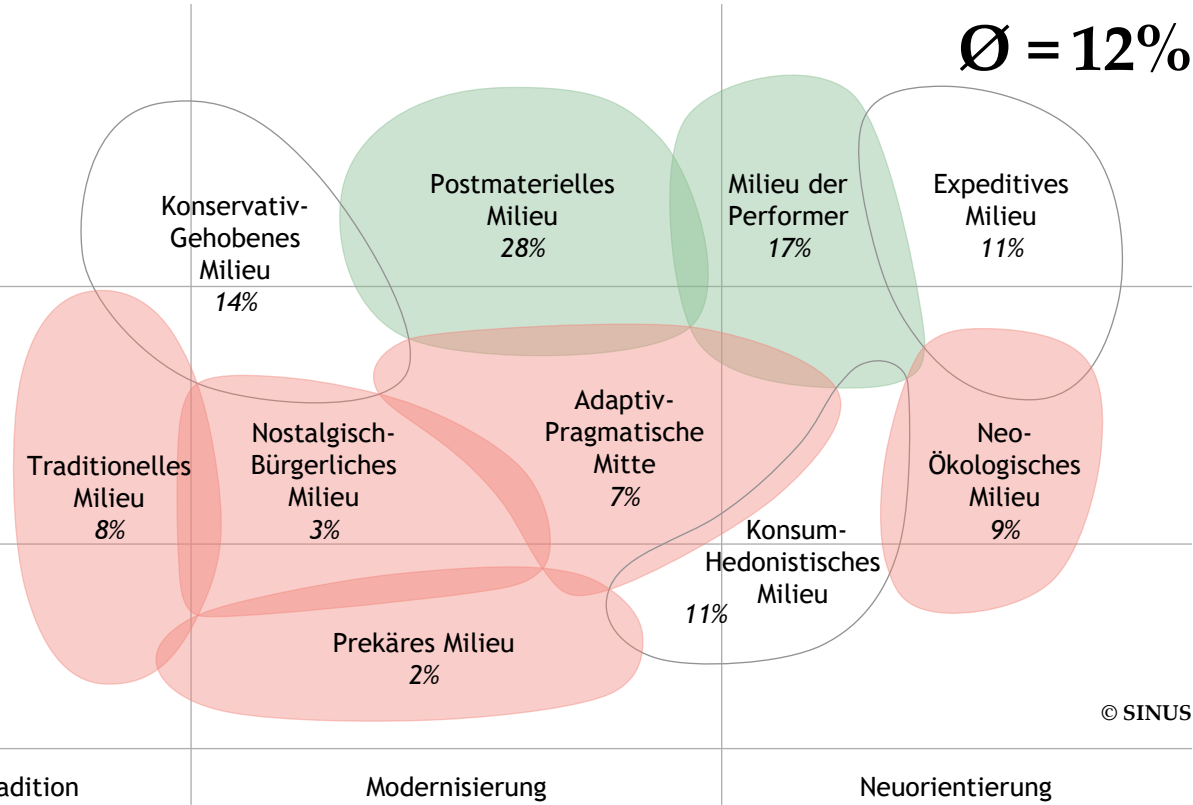
Untere Mittelschicht /
Unterschicht

Grundorientierung →

Tradition

Modernisierung

Neuorientierung



© SINUS

Ergebnisspanne

Min: 2% PRE

Max: 28% PMA

Nach Soziodemografie

	in %
GESAMT	12
Weiblich	13
Männlich	10
18-29	16
30-39	14
40-49	9
50-59	9
60-74	12
Niedrige Bildung	7
Mittlere Bildung	9
Höhere Bildung	17

Basis: SINUS-Studie für heimatwurzeln e.V. 2024;
2.008 Fälle; Angaben in %;
Auf jeden Fall/eher bereit auf einer 6er-Skala

■ Überdurchschnittlich
 Durchschnittlich
■ Unterdurchschnittlich

sinus:

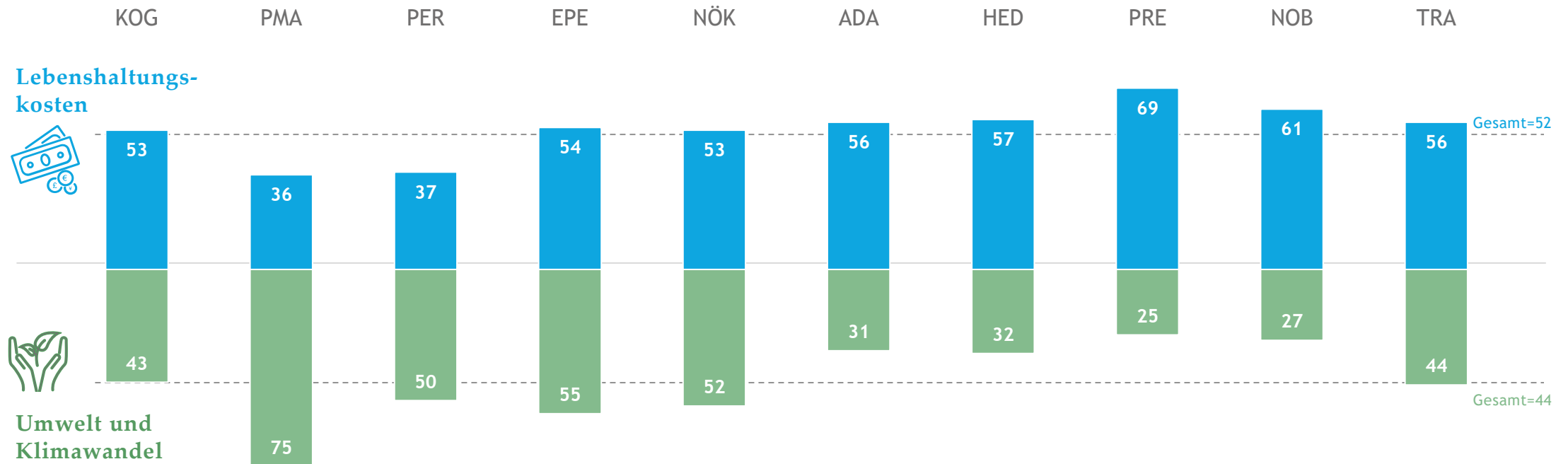


Politische Prioritäten

Politische Prioritäten nach Sinus-Milieus

Lebenshaltungskosten vs. Umwelt und Klimawandel

Welche der folgenden Themen sind Ihrer Meinung nach die wichtigsten, um die sich die Politik in Deutschland kümmern sollte? Bitte wählen Sie 5 Themen aus, beginnend mit dem für Sie wichtigsten Thema.



Basis: SINUS-Studie für heimatwurzeln e.V. 2024; 2.008 Fälle; Angaben in %; Stimme voll und ganz/eher zu auf einer 6er-Skala

KOG = Konservativ-Gehobene
PMA = Postmaterielle
PER = Performer
EPE = Expeditiv

NÖK = Neo-Ökologische
ADA = Adaptiv-Pragmatische Mitte
HED = Konsum-Hedonisten
PRE = Prekäre

NOB = Nostalgisch-Bürgerliche
TRA = Traditionelle

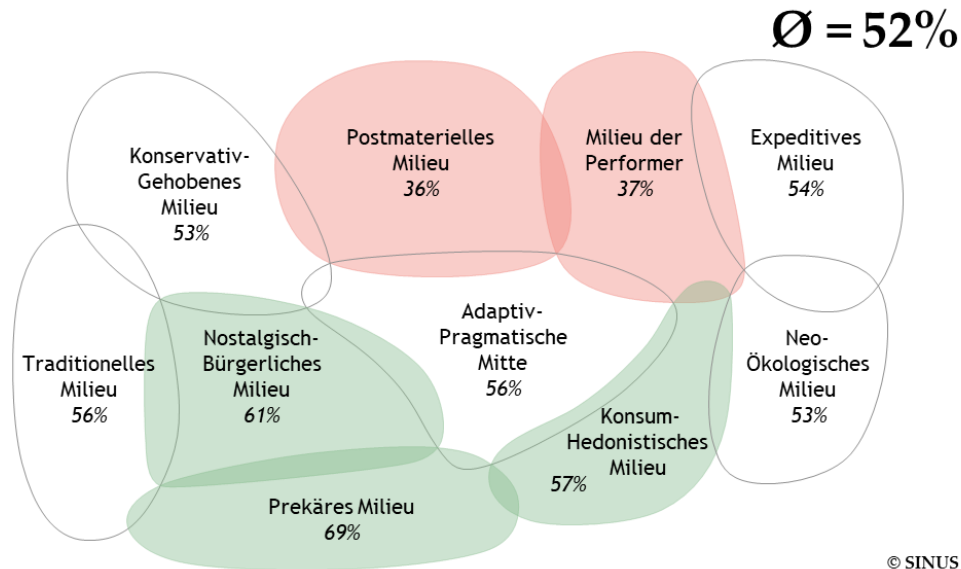
■ Lebenshaltungskosten
 ■ Umwelt und Klimawandel

Politische Prioritäten nach Sinus-Milieus

Welche der folgenden Themen sind Ihrer Meinung nach die wichtigsten, um die sich die Politik in Deutschland kümmern sollte? Bitte wählen Sie 5 Themen aus, beginnend mit dem für Sie wichtigsten Thema.



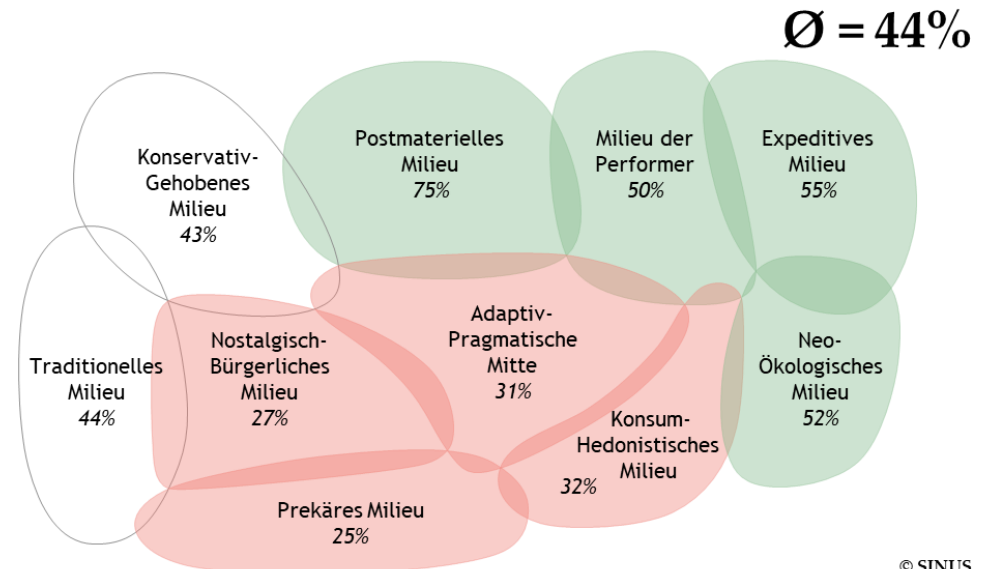
Lebenshaltungskosten



© SINUS



Umwelt und Klimawandel



© SINUS

Basis: SINUS-Studie für heimatwurzeln e.V. 2024; 2.008 Fälle; Angaben in %; Stimme voll und ganz/eher zu auf einer 6er-Skala

- Überdurchschnittlich
- Durchschnittlich
- Unterdurchschnittlich

Politische Prioritäten - Lebenserhaltungskosten

Welche der folgenden Themen sind Ihrer Meinung nach die wichtigsten, um die sich die Politik in Deutschland kümmern sollte? Bitte wählen Sie 5 Themen aus, beginnend mit dem für Sie wichtigsten Thema.

Lebenserhaltungskosten

Soziale Lage



Oberschicht /
Obere Mittelschicht

Mittlere
Mittelschicht

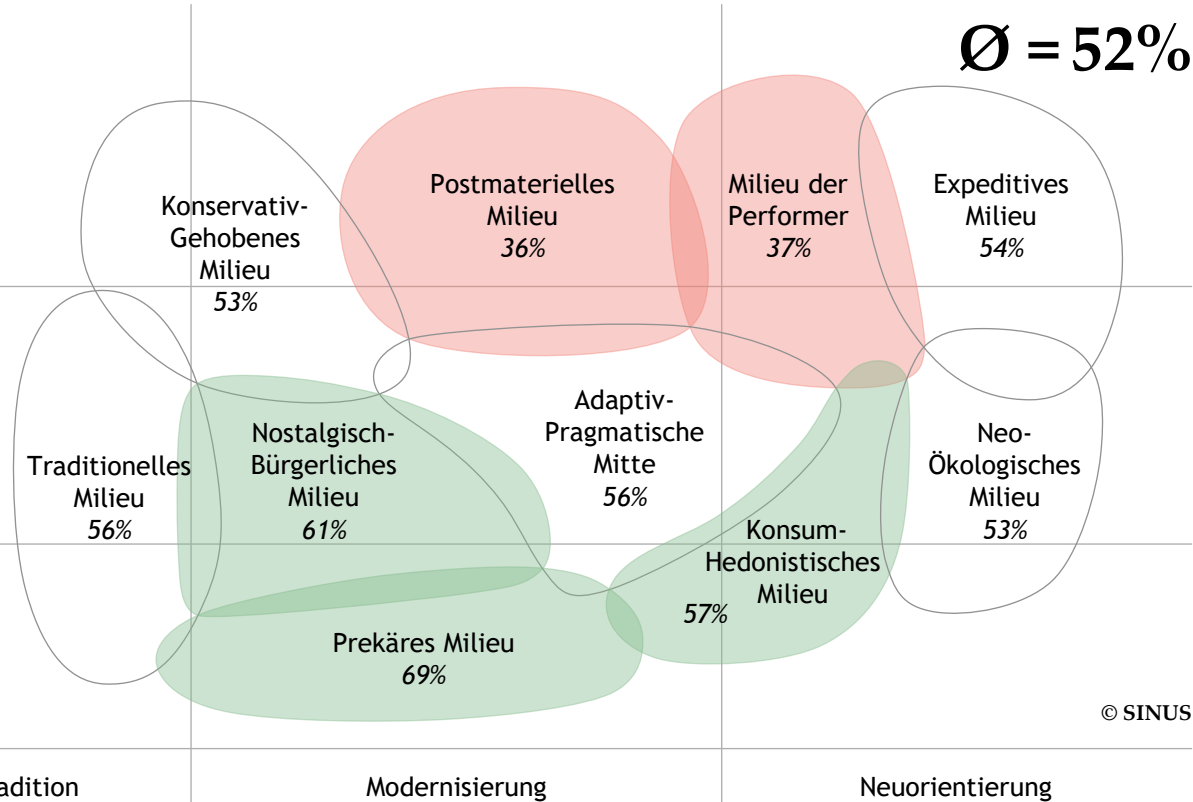
Untere Mittelschicht /
Unterschicht

Grundorientierung →

Tradition

Modernisierung

Neuorientierung



Ergebnisspanne

Min: 36% PMA

Max: 69% PRE

Nach Soziodemografie

	in %
GESAMT	52
Weiblich	50
Männlich	55
18-29	51
30-39	53
40-49	59
50-59	53
60-74	49
Niedrige Bildung	61
Mittlere Bildung	55
Höhere Bildung	46

Basis: SINUS-Studie für heimatwurzeln e.V. 2024;
2.008 Fälle; Angaben in %;
Stimme voll und ganz/eher zu auf einer 6er-Skala

■ Überdurchschnittlich
 Durchschnittlich
■ Unterdurchschnittlich

sinus:

Politische Prioritäten - Umwelt und Klimawandel

Welche der folgenden Themen sind Ihrer Meinung nach die wichtigsten, um die sich die Politik in Deutschland kümmern sollte? Bitte wählen Sie 5 Themen aus, beginnend mit dem für Sie wichtigsten Thema.

Umwelt und Klimawandel

Soziale Lage



Oberschicht /
Obere Mittelschicht

Mittlere
Mittelschicht

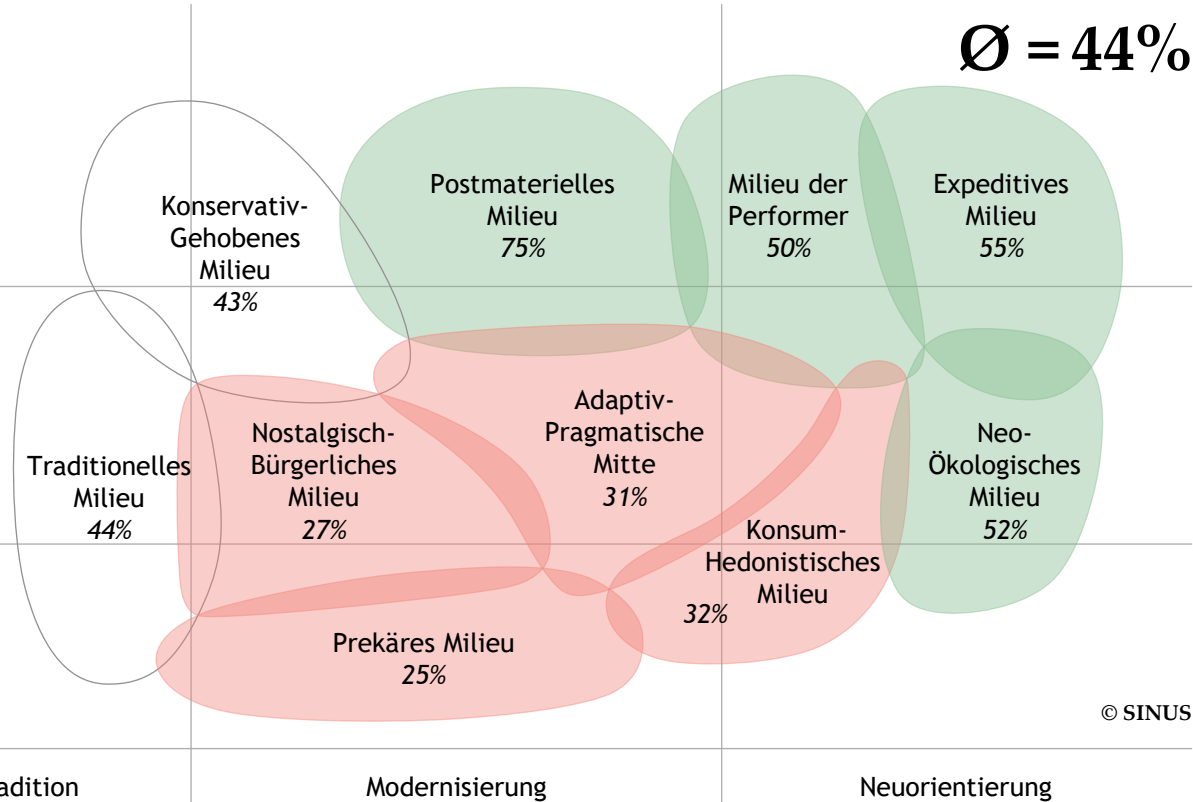
Untere Mittelschicht /
Unterschicht

Grundorientierung →

Tradition

Modernisierung

Neuorientierung



© SINUS

Ergebnisspanne

Min: 25% PRE

Max: 75% PMA

Nach Soziodemografie

	in %
GESAMT	44
Weiblich	43
Männlich	46
18-29	49
30-39	43
40-49	40
50-59	42
60-74	47
Niedrige Bildung	36
Mittlere Bildung	41
Höhere Bildung	52

Basis: SINUS-Studie für heimatwurzeln e.V. 2024;
2.008 Fälle; Angaben in %;
Stimme voll und ganz/eher zu auf einer 6er-Skala

■ Überdurchschnittlich
 Durchschnittlich
■ Unterdurchschnittlich

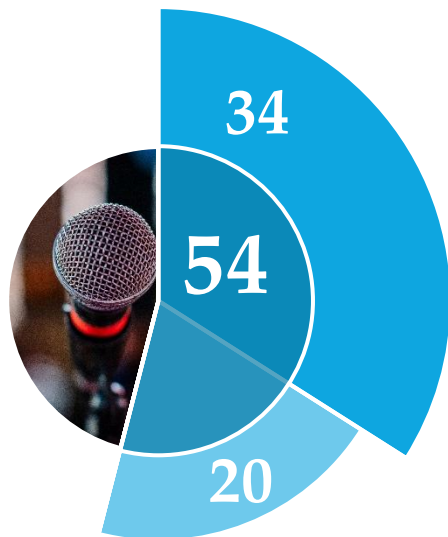
sinus:



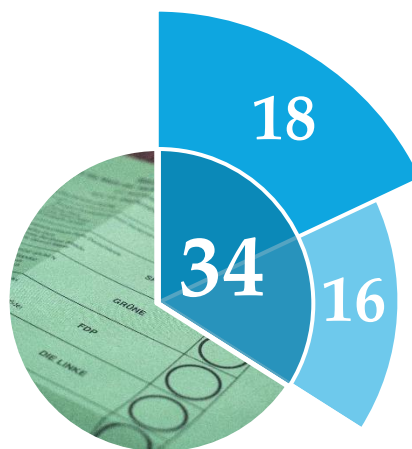
Einstellungen der Bevölkerung zu Politik und Klimawandel

Einstellungen der Bevölkerung zu Politik und Klimawandel

Jede Partei sollte **Vorschläge** für Umwelt- und Klimaschutzmaßnahmen **präsentieren**.



Bei meiner **Wahlentscheidung** interessiere ich mich für die **Position einer Partei** zum Thema Klimawandel.



Basis: SINUS-Studie für heimatwurzeln e.V. 2024; 2.008 Fälle; Angaben in %; Stimme voll und ganz/eher zu auf einer 6er-Skala

■ stimme eher zu ■ stimme voll und ganz zu

Alle verwendeten Bilder stammen aus lizenzfreien Plattformen (Unsplash, Pixabay, Pexels, freepik) und dürfen gemäß den jeweiligen Nutzungsbedingungen verwendet werden.

sinus:



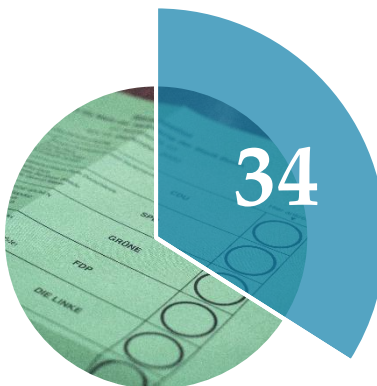
Einstellungen der Bevölkerung zu Politik und Klimawandel

Stimme voll und ganz/eher zu
auf einer 6er-Skala

Jede Partei sollte **Vorschläge** für Umwelt- und Klimaschutzmaßnahmen **präsentieren**.



Bei meiner **Wahlentscheidung** interessiere ich mich für die **Position einer Partei** zum Thema Klimawandel.



Basis: SINUS-Studie für heimatwurzeln e.V. 2024;
2.008 Fälle; Angaben in %;

Alle verwendeten Bilder stammen aus lizenzfreien Plattformen (Unsplash, Pixabay, Pexels, freepik) und dürfen gemäß den jeweiligen Nutzungsbedingungen verwendet werden.

sinus:

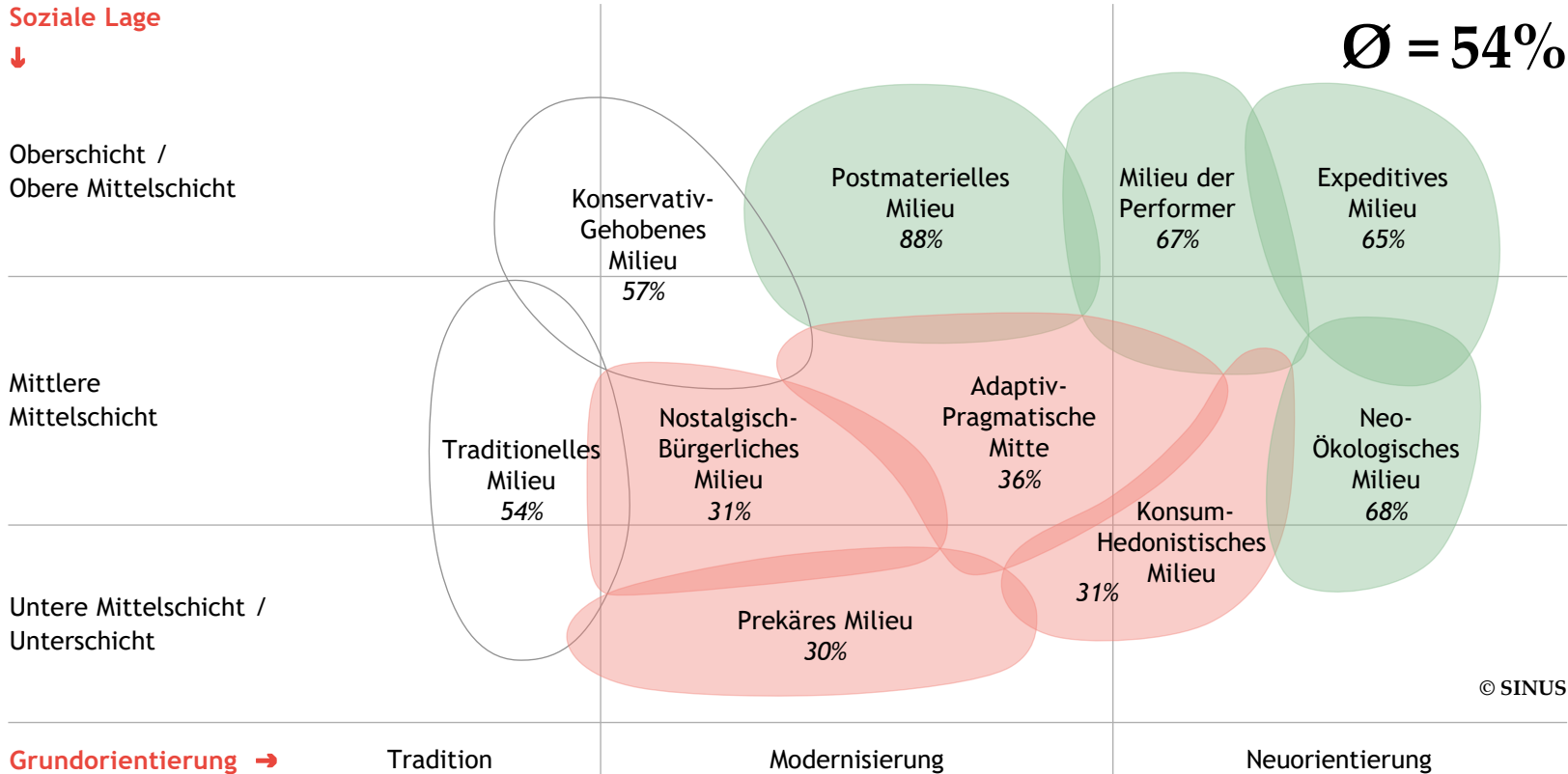


Jede Partei sollte **Vorschläge** für Umwelt- und Klimaschutzmaßnahmen **präsentieren**.

Geben Sie an, inwieweit Sie den folgenden Aussagen zustimmen.

Jede Partei sollte Vorschläge für Umwelt- und Klimaschutzmaßnahmen präsentieren - Stimme voll und ganz /eher zu

Soziale Lage



Ergebnisspanne

Min: 30% PRE

Max: 88% PMA

Nach Soziodemografie

	in %
GESAMT	54
Weiblich	54
Männlich	54
18-29	54
30-39	49
40-49	47
50-59	52
60-74	64
Niedrige Bildung	47
Mittlere Bildung	48
Höhere Bildung	63

Basis: SINUS-Studie für heimatwurzeln e.V. 2024;
2.008 Fälle; Angaben in %;
Stimme voll und ganz/eher zu auf einer 6er-Skala

■ Überdurchschnittlich
 Durchschnittlich
■ Unterdurchschnittlich

sinus:

Bei meiner **Wahlentscheidung** interessiere ich mich für die **Position einer Partei** zum Thema Klimawandel.

Geben Sie an, inwieweit Sie den folgenden Aussagen zustimmen.

Bei meiner Wahlentscheidung interessiere ich mich für die Position einer Partei zum Thema Klimawandel. - Stimme voll und ganz /eher zu

Soziale Lage



Oberschicht /
Obere Mittelschicht

Mittlere
Mittelschicht

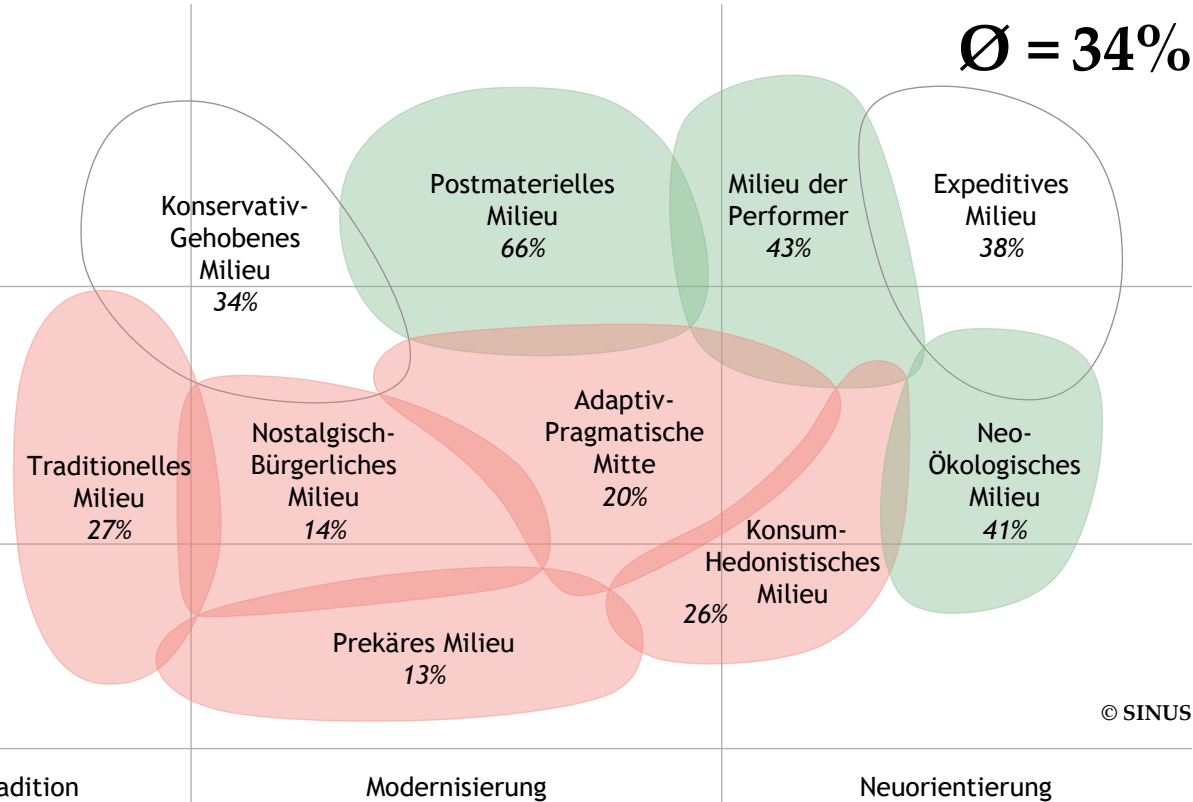
Untere Mittelschicht /
Unterschicht

Grundorientierung →

Tradition

Modernisierung

Neuorientierung



© SINUS

Ergebnisspanne

Min: 13% PRE

Max: 66% PMA

Nach Soziodemografie

	in %
GESAMT	34
Weiblich	36
Männlich	31
18-29	38
30-39	33
40-49	28
50-59	31
60-74	36
Niedrige Bildung	23
Mittlere Bildung	27
Höhere Bildung	44

Basis: SINUS-Studie für heimatwurzeln e.V. 2024;
2.008 Fälle; Angaben in %;
Stimme voll und ganz/eher zu auf einer 6er-Skala

■ Überdurchschnittlich
 Durchschnittlich
■ Unterdurchschnittlich

sinus:

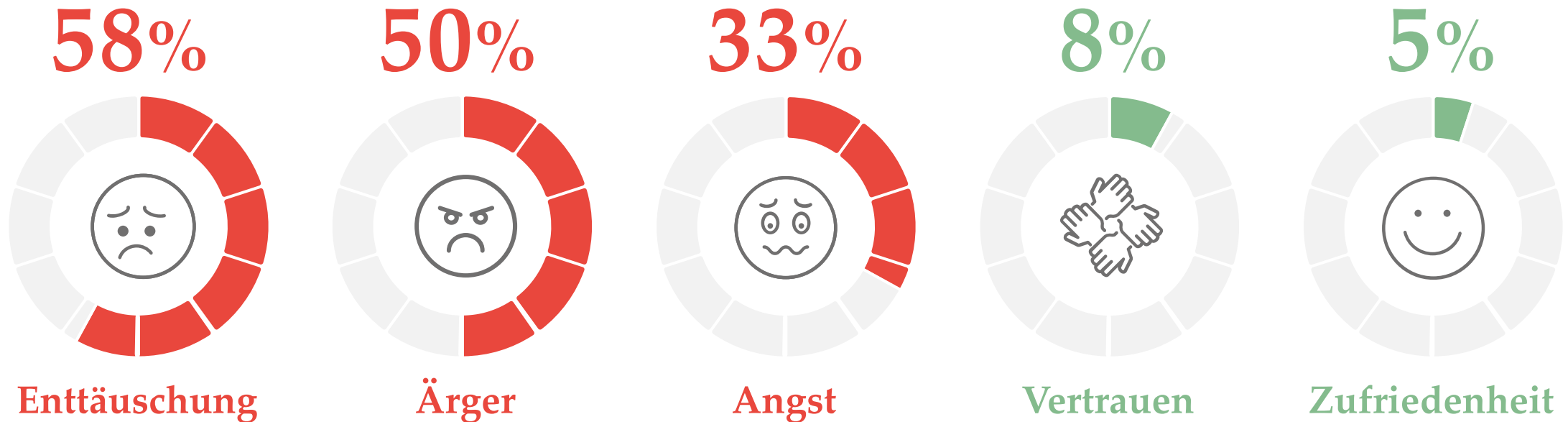


Emotionen: Vorgehen der Politik beim Thema Klima- und Umweltschutz

Klima & Gefühle: Wie die Politik beim Umwelt- und Klimaschutz wahrgenommen wird

Wenn Sie ganz allgemein an das Vorgehen der Politik beim Thema Klima- und Umweltschutz denken, was empfinden Sie dabei?

Stimme voll und ganz/eher zu auf einer 6er-Skala



Basis: SINUS-Studie für heimatwurzeln e.V. 2024;
2.008 Fälle; Angaben in %;

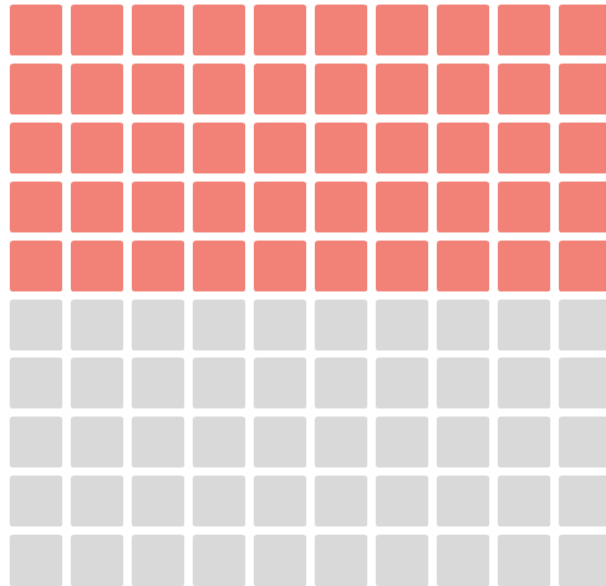
Klima & Gefühle: Die **Hälfte der Bevölkerung** ist **verärgert** über das Vorgehen der Politik beim Thema Klimaschutz

Wenn Sie ganz allgemein an das Vorgehen der Politik beim Thema Klima- und Umweltschutz denken, was empfinden Sie dabei? - **Ärger**



Gesamt

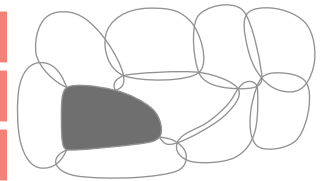
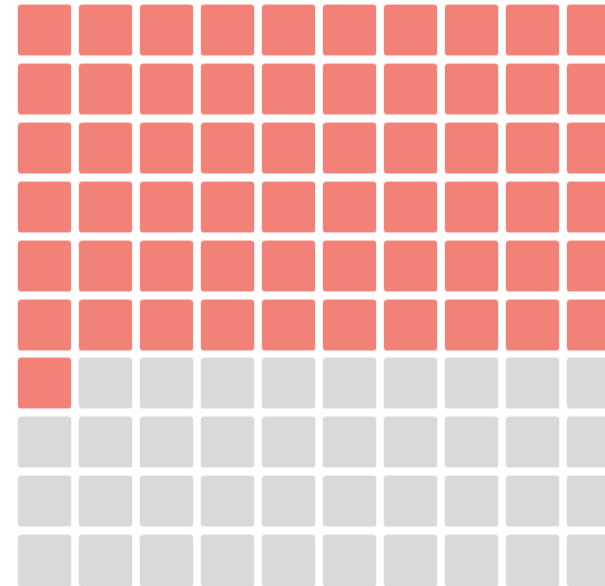
Stimme voll und ganz/eher zu auf einer 6er-Skala



50%

Nostalgisch-Bürgerliches Milieu

Stimme voll und ganz/eher zu auf einer 6er-Skala



61%

Emotionen beim Thema Klimapolitik: **Enttäuschung**

Wenn Sie ganz allgemein an das Vorgehen der Politik beim Thema Klima- und Umweltschutz denken, was empfinden Sie dabei?

Enttäuschung

Soziale Lage



Oberschicht /
Obere Mittelschicht

Mittlere
Mittelschicht

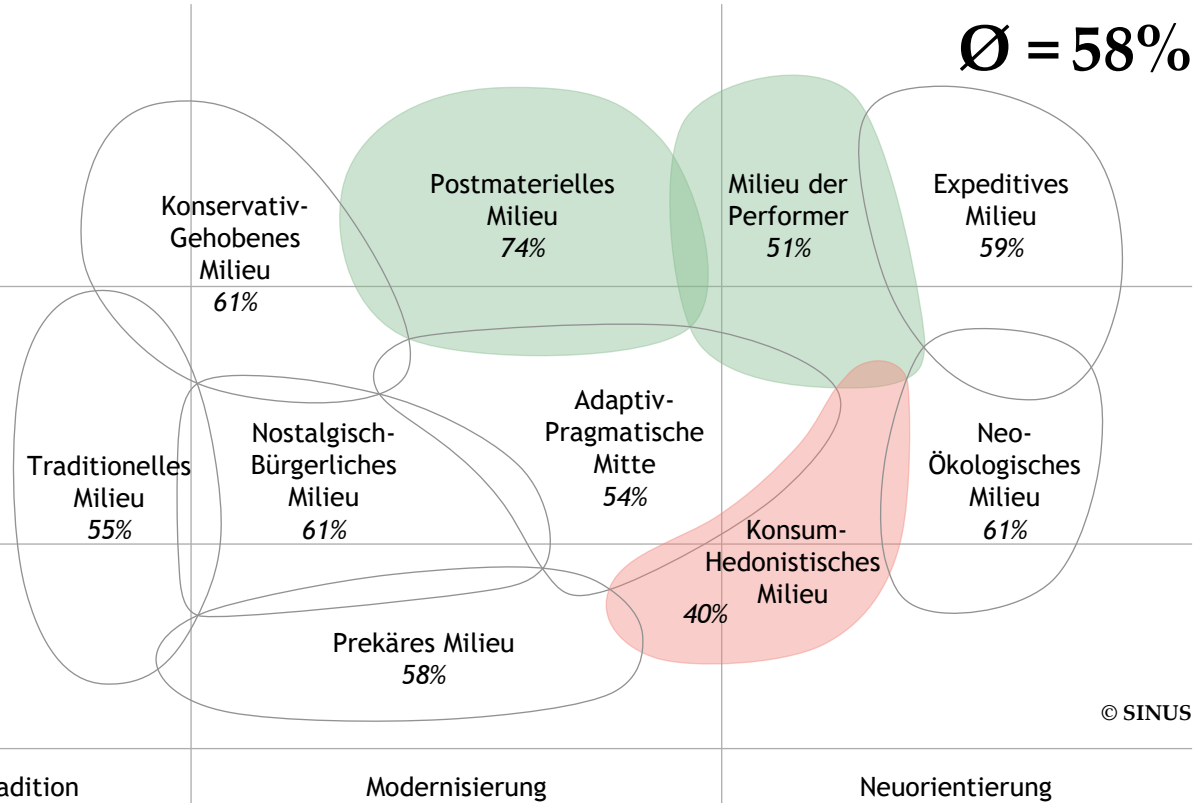
Untere Mittelschicht /
Unterschicht

Grundorientierung →

Tradition

Modernisierung

Neuorientierung



Basis: SINUS-Studie für heimatwurzeln e.V. 2024;
2.008 Fälle; Angaben in %;
Stimme voll und ganz/eher zu auf einer 6er-Skala

■ Überdurchschnittlich
 Durchschnittlich
■ Unterdurchschnittlich

sinus:

Emotionen beim Thema Klimapolitik: Ärger

Wenn Sie ganz allgemein an das Vorgehen der Politik beim Thema Klima- und Umweltschutz denken, was empfinden Sie dabei?
 Ärger

Soziale Lage



Oberschicht /
 Obere Mittelschicht

Mittlere
 Mittelschicht

Untere Mittelschicht /
 Unterschicht

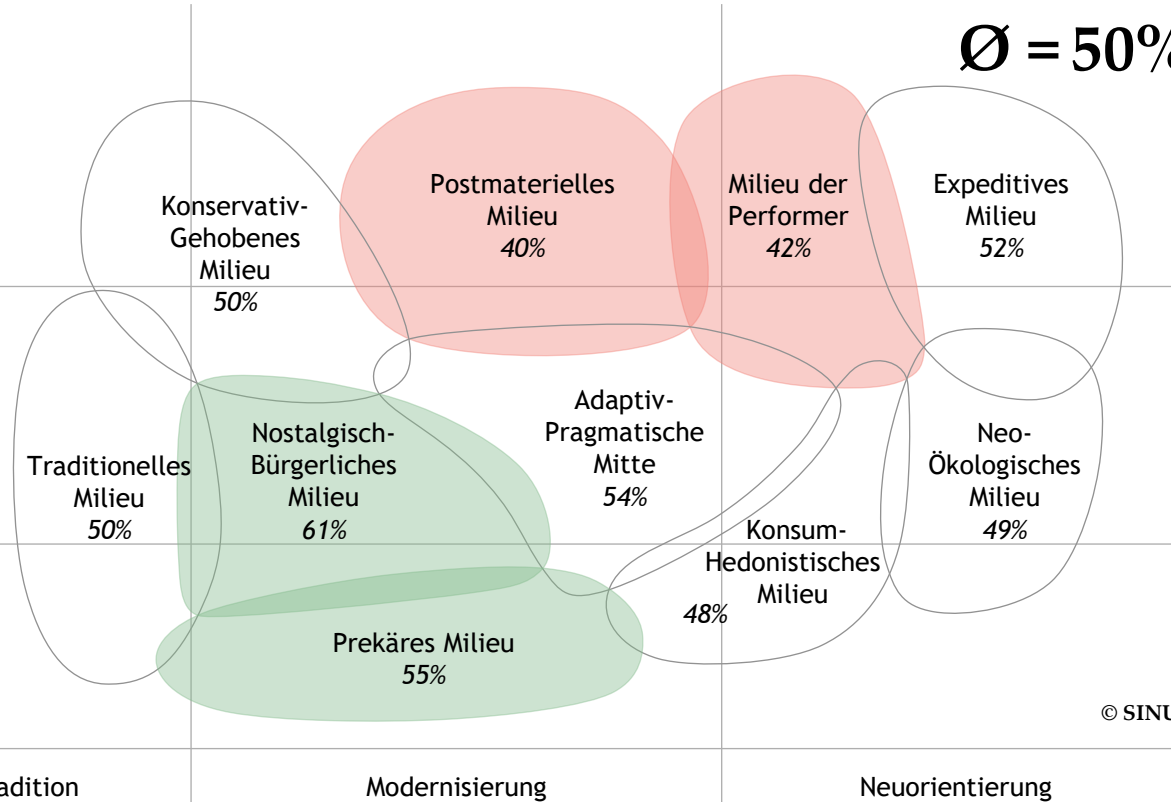
Grundorientierung →

Tradition

Modernisierung

Neuorientierung

Ø = 50%



© SINUS



Basis: SINUS-Studie für heimatwurzeln e.V. 2024;
 2.008 Fälle; Angaben in %;
 Stimme voll und ganz/eher zu auf einer 6er-Skala

- Überdurchschnittlich
- Durchschnittlich
- Unterdurchschnittlich

sinus:

Emotionen beim Thema Klimapolitik: **Angst**

Wenn Sie ganz allgemein an das Vorgehen der Politik beim Thema Klima- und Umweltschutz denken, was empfinden Sie dabei?
Angst

Soziale Lage



Oberschicht /
Obere Mittelschicht

Mittlere
Mittelschicht

Untere Mittelschicht /
Unterschicht

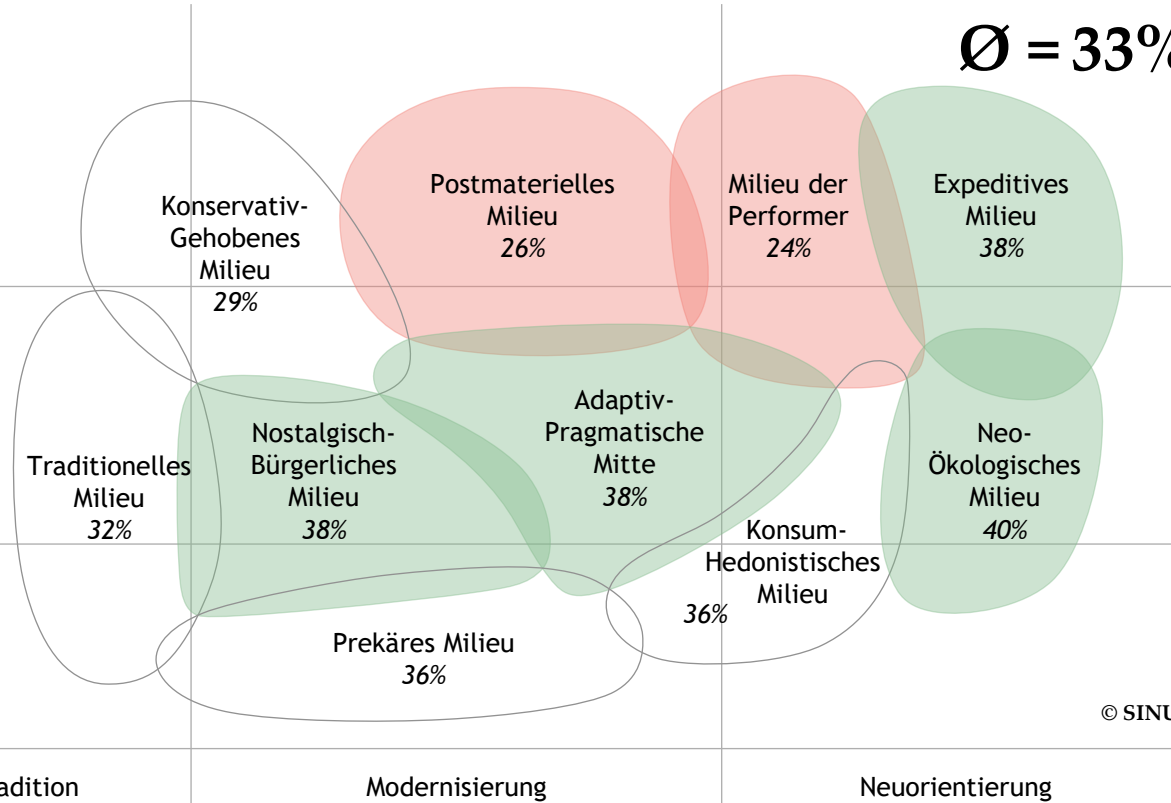
Grundorientierung →

Tradition


Modernisierung

Neuorientierung

Ø = 33%



© SINUS



Basis: SINUS-Studie für heimatwurzeln e.V. 2024;
 2.008 Fälle; Angaben in %;
 Stimme voll und ganz/eher zu auf einer 6er-Skala

■ Überdurchschnittlich
 Durchschnittlich
■ Unterdurchschnittlich

sinus:

Emotionen beim Thema Klimapolitik: **Vertrauen**

Wenn Sie ganz allgemein an das Vorgehen der Politik beim Thema Klima- und Umweltschutz denken, was empfinden Sie dabei?

Vertrauen

Soziale Lage



Oberschicht /
Obere Mittelschicht

Mittlere
Mittelschicht

Untere Mittelschicht /
Unterschicht

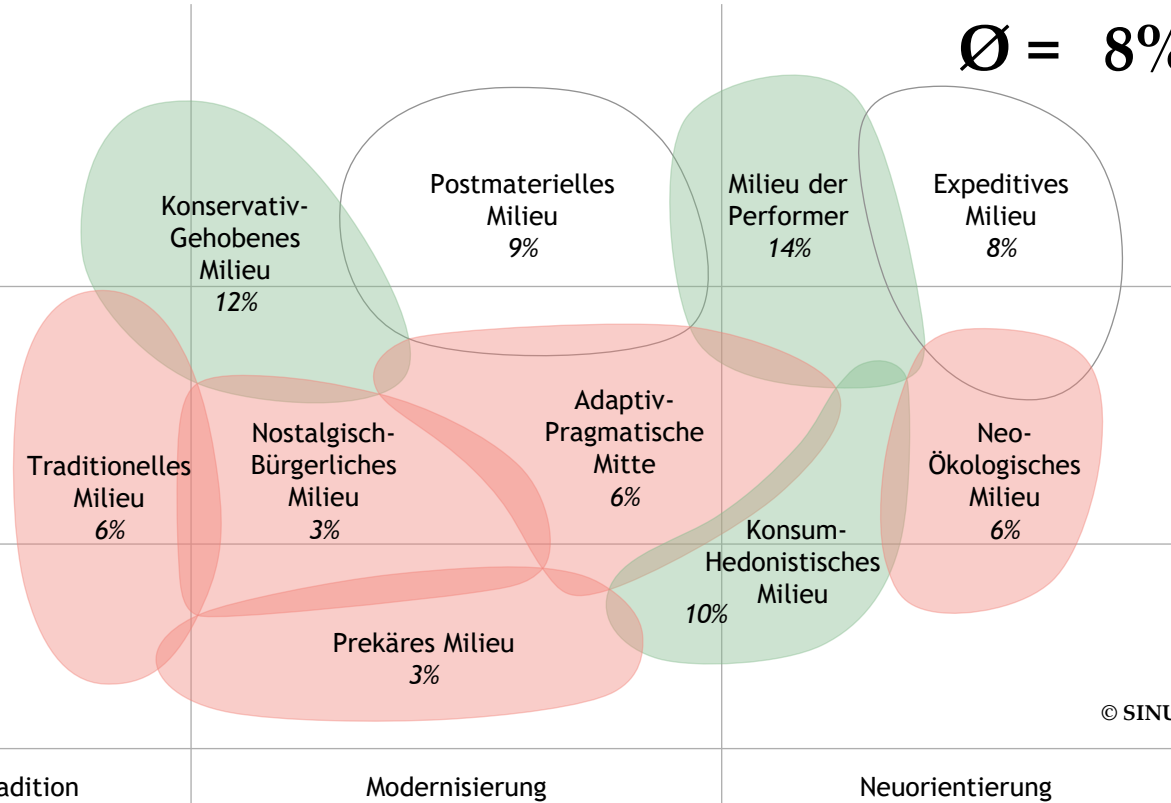
Grundorientierung →

Tradition


Modernisierung

Neuorientierung

Ø = 8%



© SINUS



Basis: SINUS-Studie für heimatwurzeln e.V. 2024;
2.008 Fälle; Angaben in %;
Stimme voll und ganz/eher zu auf einer 6er-Skala

- Überdurchschnittlich
- Durchschnittlich
- Unterdurchschnittlich

sinus:

Emotionen beim Thema Klimapolitik: Zufriedenheit

Wenn Sie ganz allgemein an das Vorgehen der Politik beim Thema Klima- und Umweltschutz denken, was empfinden Sie dabei?
Zufriedenheit

Soziale Lage



Oberschicht /
Obere Mittelschicht

Mittlere
Mittelschicht

Untere Mittelschicht /
Unterschicht

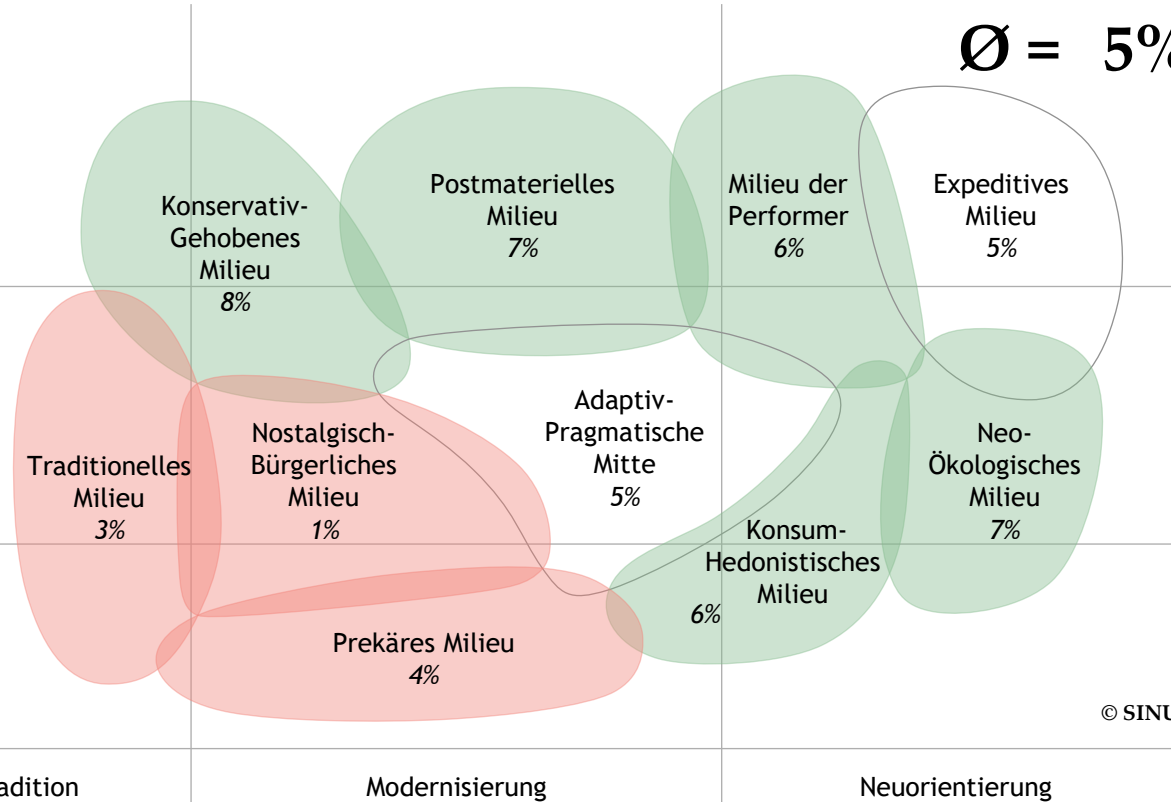
Grundorientierung →

Tradition

Modernisierung

Neuorientierung

Ø = 5%



© SINUS

Basis: SINUS-Studie für heimatwurzeln e.V. 2024;
2.008 Fälle; Angaben in %;
Stimme voll und ganz/eher zu auf einer 6er-Skala

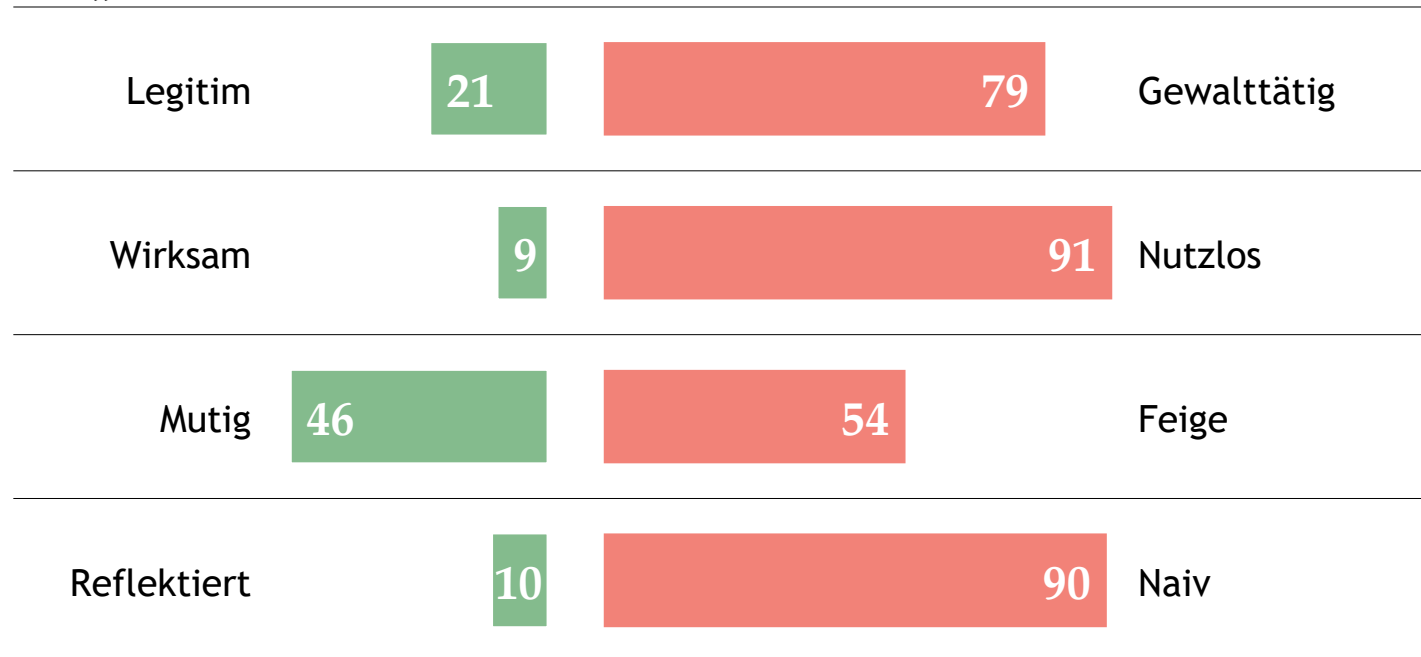
■ Überdurchschnittlich
 Durchschnittlich
■ Unterdurchschnittlich

sinus:

Bewertung Protestaktion: Straßenblockaden durch Last Generation


Bewertung Protestaktion: Straßenblockaden durch Last Generation

Bitte bewerten Sie die folgende Protestaktion anhand der angegebenen Begriffs-Paare.
Was trifft aus Ihrer Sicht eher zu?



Basis: SINUS-Studie für heimatwurzeln e.V. 2024;
2.008 Fälle; Angaben in %;
Stimme voll und ganz/eher zu auf einer 6er-Skala

Alle verwendeten Bilder stammen aus lizenzfreien Plattformen (Unsplash, Pixabay, Pexels, freepik) und dürfen gemäß den jeweiligen Nutzungsbedingungen verwendet werden.



Straßenblockaden durch Last Generation - **Gewalttätig**

Bitte bewerten Sie die folgende Protestaktion anhand der angegebenen Begriffs-Paare.
Was trifft aus Ihrer Sicht eher zu?

Legitim - **Gewalttätig**

Soziale Lage



Oberschicht /
Obere Mittelschicht

Mittlere
Mittelschicht

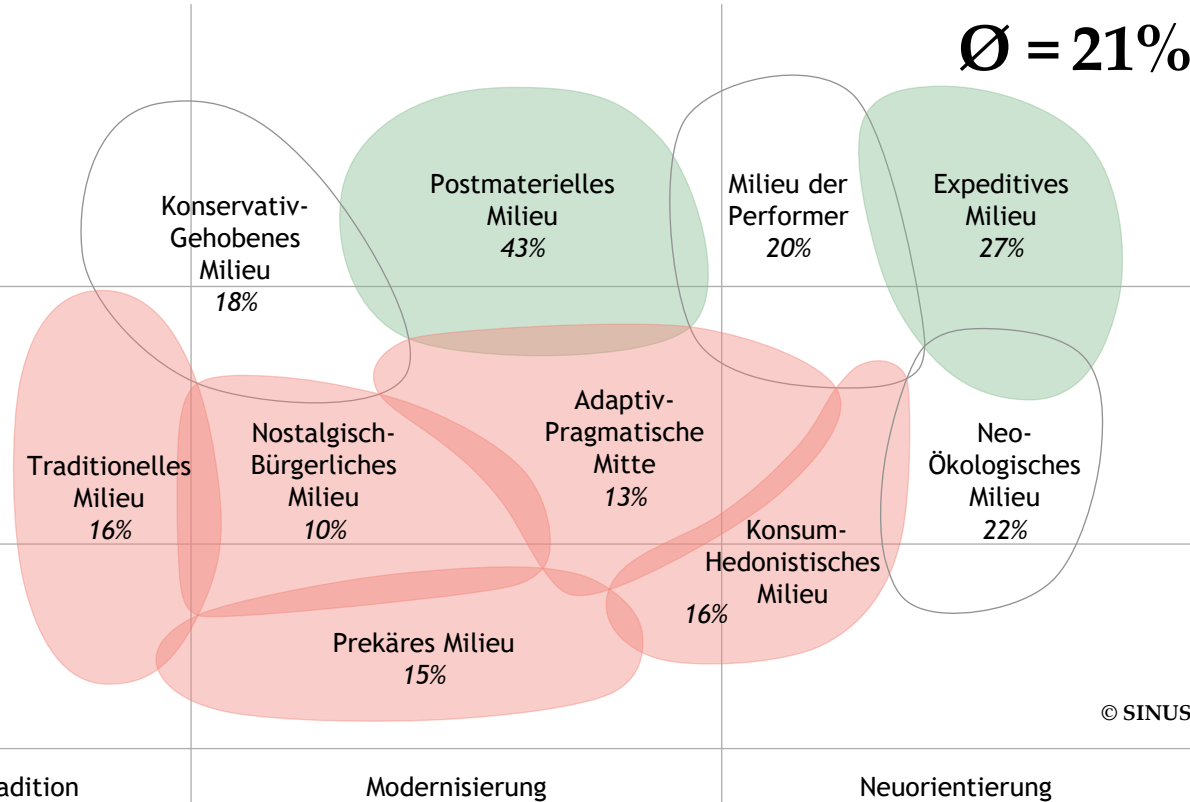
Untere Mittelschicht /
Unterschicht

Grundorientierung →

Tradition

Modernisierung

Neuorientierung



© SINUS

Ergebnisspanne

Min: 10% NOB

Max: 43% PMA

Nach Soziodemografie

	in %
GESAMT	79
Weiblich	80
Männlich	79
18-29	71
30-39	78
40-49	80
50-59	81
60-74	85
Niedrige Bildung	84
Mittlere Bildung	85
Höhere Bildung	72

Basis: SINUS-Studie für heimatwurzeln e.V. 2024;
2.008 Fälle; Angaben in %;
Stimme voll und ganz/eher zu auf einer 6er-Skala

■ Überdurchschnittlich
 Durchschnittlich
■ Unterdurchschnittlich

sinus:

Straßenblockaden durch Last Generation - Nutzlos

Bitte bewerten Sie die folgende Protestaktion anhand der angegebenen Begriffs-Paare.
Was trifft aus Ihrer Sicht eher zu?

Wirksam - Nutzlos

Soziale Lage



Oberschicht /
Obere Mittelschicht

Mittlere
Mittelschicht

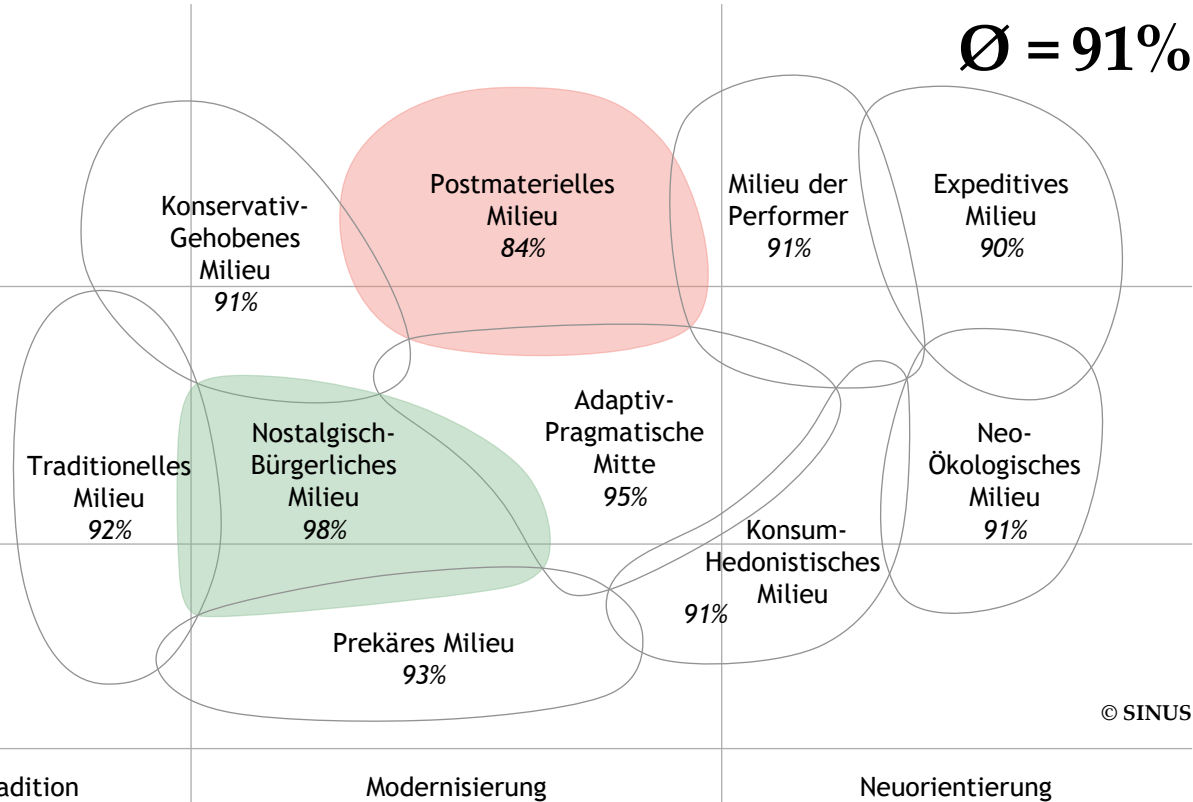
Untere Mittelschicht /
Unterschicht

Grundorientierung →

Tradition

Modernisierung

Neuorientierung



© SINUS

Ergebnisspanne

Min: 84% PMA

Max: 98% NOB

Nach Soziodemografie

	in %
GESAMT	91
Weiblich	92
Männlich	91
18-29	89
30-39	90
40-49	92
50-59	91
60-74	94
Niedrige Bildung	94
Mittlere Bildung	94
Höhere Bildung	88

Basis: SINUS-Studie für heimatwurzeln e.V. 2024;
2.008 Fälle; Angaben in %;
Stimme voll und ganz/eher zu auf einer 6er-Skala

- Überdurchschnittlich
- Durchschnittlich
- Unterdurchschnittlich

sinus:

Straßenblockaden durch Last Generation - Mutig

Bitte bewerten Sie die folgende Protestaktion anhand der angegebenen Begriffs-Paare.
Was trifft aus Ihrer Sicht eher zu?

Mutig - Feige

Soziale Lage



Oberschicht /
Obere Mittelschicht

Mittlere
Mittelschicht

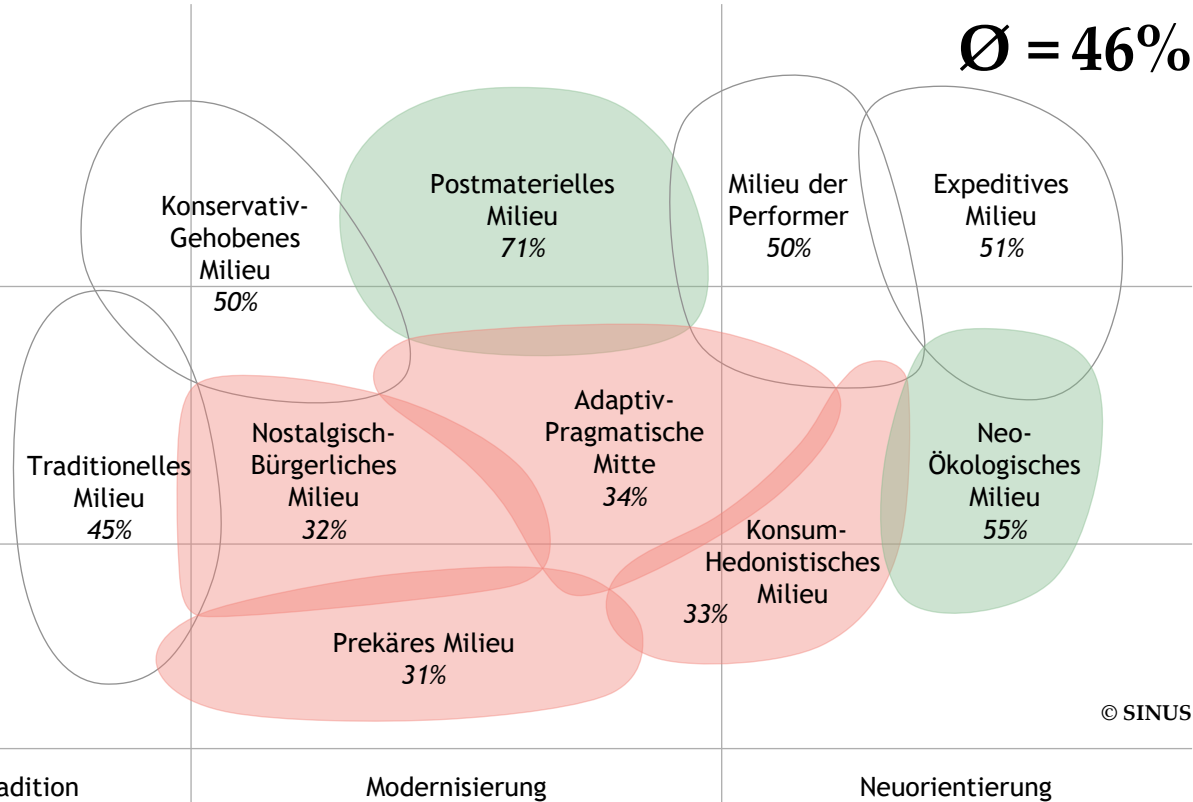
Untere Mittelschicht /
Unterschicht

Grundorientierung →

Tradition

Modernisierung

Neuorientierung



© SINUS

Ergebnisspanne

Min: 31% PRE

Max: 71% PMA

Nach Soziodemografie

	in %
GESAMT	46
Weiblich	46
Männlich	47
18-29	51
30-39	44
40-49	49
50-59	47
60-74	42
Niedrige Bildung	37
Mittlere Bildung	41
Höhere Bildung	55

Basis: SINUS-Studie für heimatwurzeln e.V. 2024;
2.008 Fälle; Angaben in %;
Stimme voll und ganz/eher zu auf einer 6er-Skala

- Überdurchschnittlich
- Durchschnittlich
- Unterdurchschnittlich

sinus:

Straßenblockaden durch Last Generation - Naiv

Bitte bewerten Sie die folgende Protestaktion anhand der angegebenen Begriffs-Paare.
Was trifft aus Ihrer Sicht eher zu?

Reflektiert - Naiv

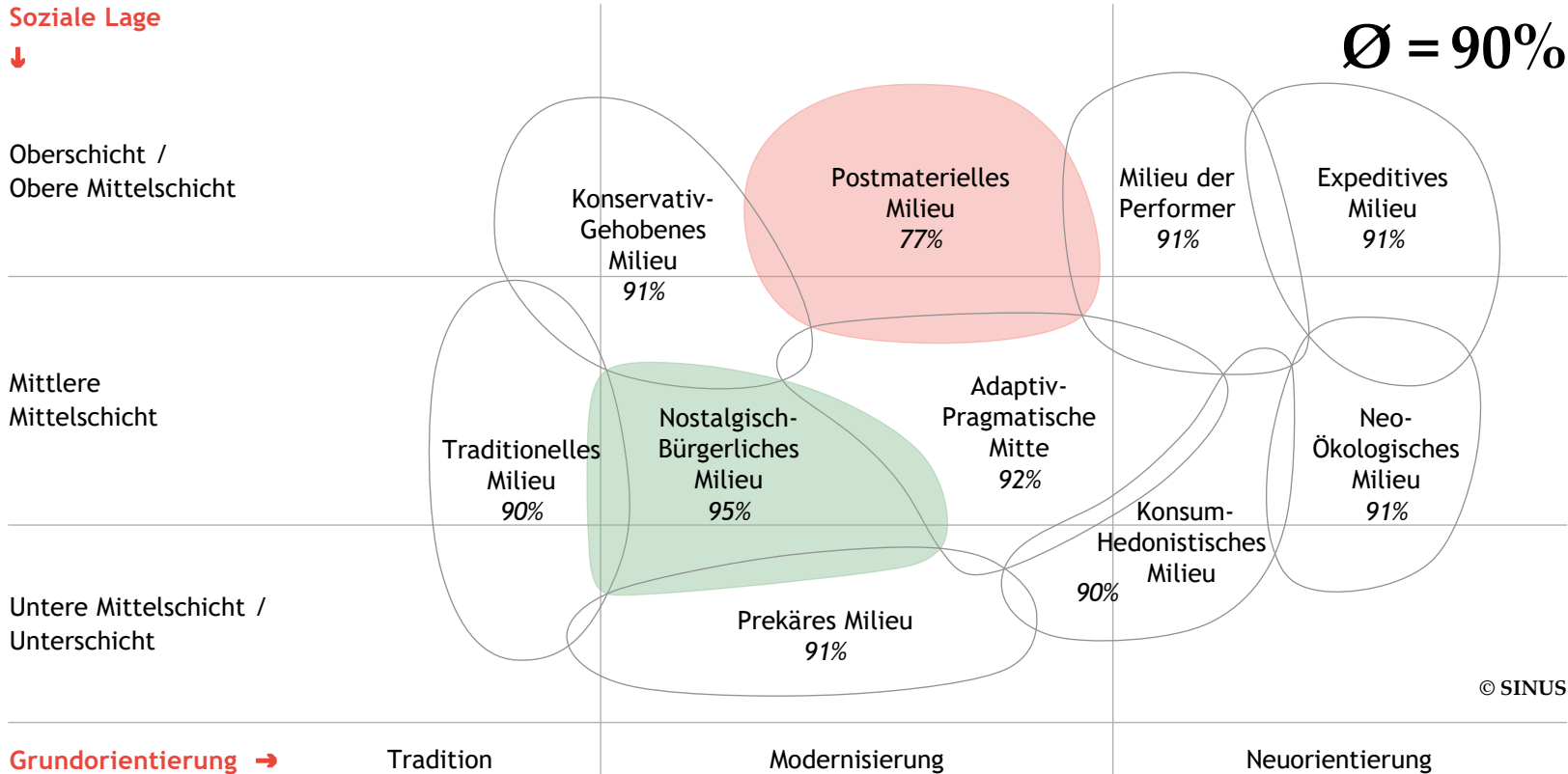
Soziale Lage



Oberschicht /
Obere Mittelschicht

Mittlere
Mittelschicht

Untere Mittelschicht /
Unterschicht



Grundorientierung →

Tradition

Modernisierung

Neuorientierung

Basis: SINUS-Studie für heimatwurzeln e.V. 2024;
2.008 Fälle; Angaben in %;
Stimme voll und ganz/eher zu auf einer 6er-Skala

- Überdurchschnittlich
- Durchschnittlich
- Unterdurchschnittlich

Ergebnisspanne

Min: 77% PMA

Max: 95% NOB

Nach Soziodemografie

	in %
GESAMT	90
Weiblich	90
Männlich	89
18-29	87
30-39	89
40-49	91
50-59	89
60-74	92
Niedrige Bildung	91
Mittlere Bildung	92
Höhere Bildung	88

sinus:



Einstellung zum Schutz von Natur und Umwelt

Der Klimawandel ist real und überwiegend durch menschliches Handeln verursacht.

Welcher Satz beschreibt Ihre Haltung zum Thema Klimawandel am besten?
 Der Klimawandel ist real und überwiegend durch menschliches Handeln verursacht.

Soziale Lage



Oberschicht /
Obere Mittelschicht

Mittlere
Mittelschicht

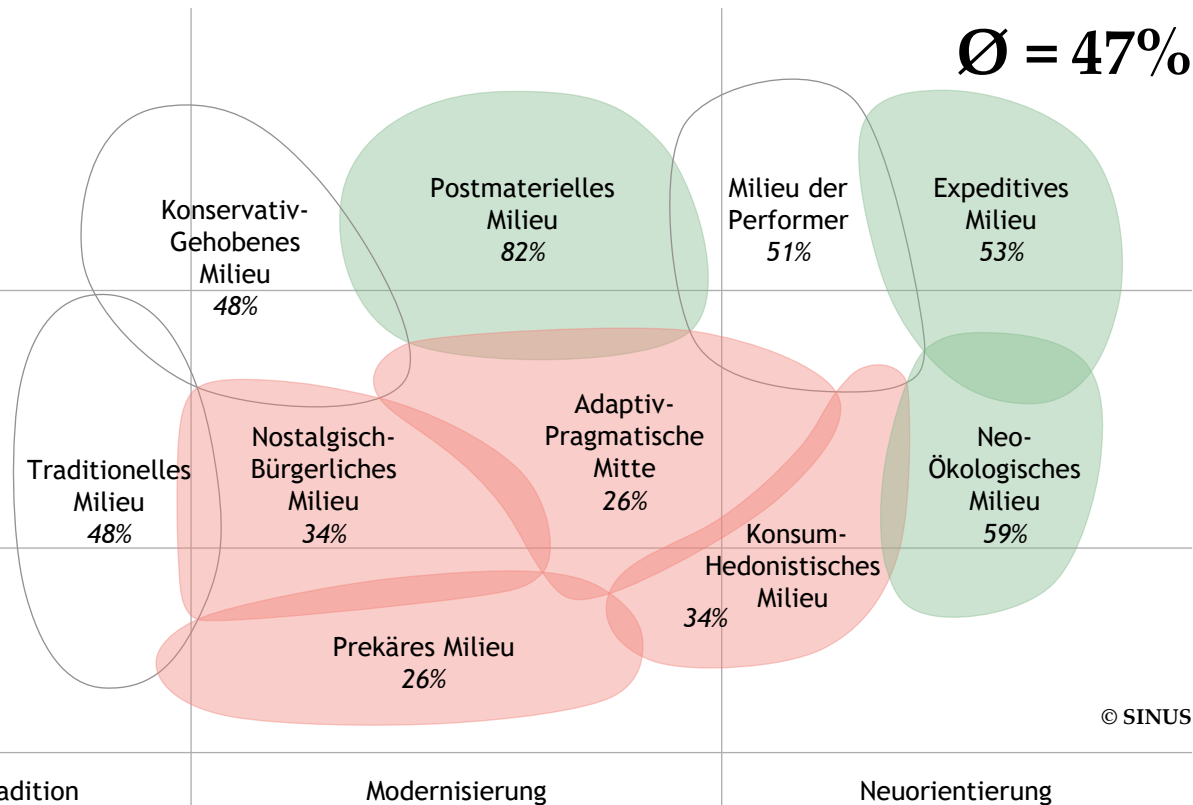
Untere Mittelschicht /
Unterschicht

Grundorientierung →

Tradition

Modernisierung

Neuorientierung



© SINUS

Ergebnisspanne

Min: 26% PRE/ADA

Max: 82% PMA

Nach Soziodemografie

	in %
GESAMT	47
Weiblich	44
Männlich	50
18-29	57
30-39	43
40-49	39
50-59	45
60-74	49
Niedrige Bildung	37
Mittlere Bildung	41
Höhere Bildung	58

Basis: SINUS-Studie für heimatwurzeln e.V. 2024;
 2.008 Fälle; Angaben in %;
 Stimme voll und ganz/eher zu auf einer 6er-Skala

■ Überdurchschnittlich
 Durchschnittlich
■ Unterdurchschnittlich

sinus:



Impressum

Ihre Ansprechpartner*innen



Dr. Christoph Schleer
Director Research & Consulting
christoph.schleer@sinus-institut.de
+49 6221 8089-27



Naima Wisniewski
Senior Research & Consulting
naima.wisniewski@sinus-institut.de
+49 6221 8089-54



Teil der INTEGRAL-SINUS-OPINION Gruppe

© Copyright 2024

SINUS Markt- und Sozialforschung GmbH

Das vorliegende Werk ist urheberrechtlich geschützt. Kein Teil davon darf ohne schriftliche Einwilligung der Sinus Markt- und Sozialforschung GmbH in irgendeiner Form (Fotokopie, Mikrofilm oder ein anderes Verfahren), auch nicht zum Zwecke der Unterrichtsgestaltung, reproduziert oder unter Verwendung elektronischer Systeme verarbeitet, vervielfältigt oder verbreitet werden. Zitate und Nachdrucke, auch auszugsweise, sind nur mit ausdrücklicher Genehmigung und Quellenhinweisen gestattet

Pressekontakt:



Julian Franz
presse@heimatwurzeln.de



heimatwurzeln e.V. | Am Rheindorfer Ufer 2 | 53117 Bonn

Eingetragen im Vereinsregister des Amtsgerichts Bonn unter der Nummer VR 11974
Vertretungsberechtigter Geschäftsführer gem. § 30 BGB: Florian Wagner